


RELATÓRIO E CONTAS DO EXERCÍCIO DO ANO 2025

Aprovado na Assembleia Geral de 25/03/2026 por unanimidade

A Presidente da Assembleia Geral



/Susana Maria Guiomar Queimado /

ÍNDICE

1. A ORGANIZAÇÃO	2
2. ATIVIDADES REALIZADAS	4
3. CORPO ASSOCIATIVO	7
4. PRÉMIOS E MENÇÕES HONROSAS	7
5. PROTOCOLOS E PARCERIAS	8
6. INFRAESTRUTURAS	8
7. RECURSOS HUMANOS	9
8. DIVULGAÇÃO E PROMOÇÃO	10
9. BALANÇO E DEMONSTRAÇÃO DE RESULTADOS	10
10. ANEXOS	10
PARECER DO CONSELHO FISCAL	10
MAPAS CONTABILÍSTICOS	10



1. A ORGANIZAÇÃO

A Associação NOSSA TERRA, com sede na Rua Jogo da Bola 1A, em Aldeia de Palheiros, freguesia e concelho de Ourique, distrito de Beja, é uma associação coletiva de direito privado e sem fins lucrativos.

A NOSSA TERRA formalmente constituída em 2009 nasceu da vontade, de um grupo de jovens, da Aldeia de Palheiros, de contribuir para o aumento da dinâmica local e, assim melhorar a vida das pessoas e aumentar a sustentabilidade deste território rural com graves fragilidades nos seus indicadores sociais e económicos.

Inicialmente, a NOSSA TERRA, começou por dinamizar atividades de animação comunitária, como são exemplo:

- Comemorações de datas festivas (Dia da Mulher e Almoço de Natal);
- Coorganização das Festas Tradicionais em Honra de Nossa Senhora da Boa Viagem com a Liga dos Amigos de Aldeia de Palheiros;
- Organização Anual da Festa da Castanha e do Vinho;
- Caminhadas e Aulas de Yoga (duas turmas);

Com a sua intervenção local e contacto com as pessoas começou-se a diagnosticar necessidades locais e constatou-se a premência de definir uma vocação para a aldeia e planificar toda uma estratégia de desenvolvimento, que contribua para inverter as atuais tendências sociais e económicas.

Fruto deste trabalho a NOSSA TERRA definiu o apoio a idosos como a vocação da aldeia e definiu uma estratégia de desenvolvimento integrado e sustentável centrada na intervenção com idosos.

Assumindo como princípios a qualidade da intervenção, o desenvolvimento comunitário, o trabalho em parceria e a inclusão social, o sucesso da intervenção é medido pela satisfação dos nossos beneficiários e pela sua qualidade de vida.

DA VISÃO À AÇÃO

VISÃO

Um espaço rural revitalizado, solidário e sustentável.



MISSÃO

Promover o desenvolvimento social com vista à melhoria da qualidade de vida nas suas múltiplas dimensões.

VALORES

- Ética: Desenvolver a nossa atividade de forma responsável, rigorosa, leal, cooperante, com práticas equitativas e assegurando a confidencialidade dos dados e dos processos, gerando a confiança e o respeito dos nossos colaboradores, beneficiários, famílias e da comunidade.
- Solidariedade: Atender às necessidades de proteção dos beneficiários, famílias e da comunidade, auxiliando nos momentos difíceis, imbuídos de um espírito de partilha e disponibilidade.
- Transparência: Administrar com rigor e honestidade as nossas atividades de modo a que as práticas, decisões e funcionamento sejam comunicadas de forma clara e precisa.
- Pertença: Desenvolver a nossa atividade com base no nosso conhecimento profundo e forte ligação vivencial a este território e população local.

QUALIDADE

Realização da missão, enquanto organização cívica e solidária, procurando assegurar a valorização do território e das pessoas e aumentar a qualidade de vida e bem-estar.

ESTRATÉGIA

Protagonizar iniciativas de apoio social a idosos, desenvolvidas em parceria, numa lógica de integração e inovação, no quadro de um processo de investigação/ação.

2. ATIVIDADES REALIZADAS

Dando resposta aos fins da organização, foram realizadas as seguintes atividades:

1ª Atividade - Espaço CASA – Centro de Apoio à Solidão na Aldeia de Palheiros

O espaço CASA, localizado na Rua da escola acolheu durante o ano diferentes atividades e iniciativas, nomeadamente:

- Espaço Saúde e Bem-Estar (Estimulação física e cognitiva);
- Terapia de Bowen.
- Aulas semanais de yoga.
- Aulas semanais de ginástica sénior.
- Comemoração do dia da mulher (8 de março).
- Festa da Castanha e do Vinho (7 de novembro).
- Almoço de Natal da Universidade Sénior de Ourique (18 de dezembro).
- Festa de Natal (14 de dezembro).

Este espaço em 2025 foi ainda cedido a entidades e pessoas particulares para a realização de eventos.

2ª Atividade – Dinamização da Universidade Sénior do Concelho de Ourique

A associação Nossa Terra é a entidade promotora da Universidade Sénior do Concelho de Ourique (USCO). A USCO tem por finalidade promover o ensino não formal, através da atualização de conhecimentos sobre diferentes matérias num contexto de formação ao longo da vida, bem como organizar atividades complementares de carácter cultural, recreativo e de convívio.

A USCO tem as suas instalações no CASA – Centro de Apoio à Solidão na Aldeia de Palheiros e em vários pólos do concelho de Ourique.

Objetivos da USCO:

- Promover cursos de formação e atualização de conhecimentos nas mais diversas áreas, bem como proporcionar atividades complementares de carácter sociocultural, recreativo e de convívio, num contexto de formação ao longo da vida;

- Constituir um polo de informação e divulgação de serviços, recursos, direitos e deveres dos (as) mais idosos (as);
- Fortalecer a participação social das pessoas idosas e contribuir para reforçar o exercício pleno dos seus direitos e deveres;
- Promover o envelhecimento saudável e a qualidade de vida dos(as) mais idosos(as);
- Desenvolver e fortalecer as relações interpessoais e sociais entre as diferentes gerações;
- Fomentar o voluntariado social;
- Trabalhar em articulação com entidades públicas e particulares.

Destinatários:

Adultos residentes no concelho de Ourique, com idade igual ou superior a 50 anos, independentemente do seu nível de escolaridade.

N.º de alunos inscritos:

O ano civil de 2025 abrange 2 anos letivos:

Ano letivo 2024/2025 que registou 128 alunos.

Ano letivo 2025/2026 que regista 117 alunos.

Disciplinas e atividades lecionadas:

Ano letivo 2024/2025

- Foram lecionadas as seguintes disciplinas:

- **Informática e novas tecnologias-** Foram abordados temas do interesse dos alunos assim como pesquisas e utilização de redes sociais e novas tecnologias;
- **Terapia Ocupacional-** São realizadas sessões de movimento e técnicas de expressão corporal com vista a autonomia nas AVD'S; ganho de força muscular; equilíbrio e auto- massagem;
- **Artes Manuais-** Nestas aulas são executados trabalhos manuais para as alunas ocuparem o seu tempo trabalharem a motricidade fina; coordenação olho; etc;
- **Estimulação Cognitiva-** São realizados exercícios para trabalhar a memória e a mente estimulando assim a parte cognitiva;

- **Rendilhando Memórias-** São realizadas atividades de partilha em parceria com a Biblioteca Jorge Sampaio;
- **Relaxamento-** a aula de relaxamento assenta em automassagem, relaxamento progressivo de Jacobson e relaxamento com imagens mentais.
- **Saúde-** Nas aulas de saúde são abordados temas relacionados com a prevenção; sinais de alerta e comportamentos que os alunos devem ter perante determinadas doenças.
- **Aula de Boccia -** O Boccia é uma modalidade desportiva na qual duas equipas competem de forma a fazer maior número de pontos.
- **Tertúlia-**Nestas aulas são explorados diversos temas atuais e do interesse da turma;
- **Parceria GNR –** Sessões de esclarecimento sobre burlas e sobre violência doméstica;
- **Parceria Proteção Civil/ Bombeiros –** Sessões de esclarecimento sobre suporte básico de vida;
- **Sessão Gabinete Vera –** Sessão de esclarecimento sobre violência doméstica;
- **Parceria Radar Social –** Sessões de esclarecimento sobre o projeto Radar Social, em que consiste o projeto e como se pode sinalizar alguém para beneficiar do mesmo;
- **Parceira Centro Saúde –** Sessões de esclarecimento e sensibilização sobre prevenção de quedas;

Foram realizadas 6 visitas de estudo (Visita a Alte, ao Museu do Esparto, polo Museológico, Igreja Matriz e às suas fontes; Visita à Feira do Livro de Ourique; Visita a Palmela, à feira de Natal Wonderland de Lisboa e às iluminações natalícias; Visita ao Castelo Encantado de Ourique; Visita a Santa Clara-a-Nova (mesas do Castelinho, Museu Arqueológico e Etnográfico Manuel Vicente Guerreiro) e a Almodôvar (Museu da Escrita do Sudoeste de Almodôvar e ao Convento) e por último realizamos uma visita ao Centro de Arqueologia Caetano de Mello Beirão em Ourique).

Ano letivo 2025/2026

- Foram lecionadas as seguintes disciplinas:

- **Terapia Ocupacional-** São realizadas sessões de movimento e técnicas de expressão corporal com vista a autonomia nas AVD'S; ganho de força muscular; equilíbrio e auto- massagem;
- **Artes Manuais-** Nestas aulas são executados trabalhos manuais para as alunas ocuparem o seu tempo trabalharem a motricidade fina; coordenação olho; etc;
- **Estimulação Cognitiva-** São realizados exercícios para trabalhar a memória e a mente estimulando assim a parte cognitiva;

- **Rendilhando Memórias-** São realizadas atividades de partilha em parceria com a Biblioteca Jorge Sampaio;
- **Saúde-** Nas aulas de saúde são abordados temas relacionados com a prevenção; sinais de alerta e comportamentos que os alunos devem ter perante determinadas doenças.
- **Aula de Boccia -** O Boccia é uma modalidade desportiva na qual duas equipas competem de forma a fazer maior número de pontos.
- **Parceria GNR –** Sessões de esclarecimento sobre burlas e sobre violência doméstica;
- **Parceria Proteção Civil/ Bombeiros –** (a iniciar brevemente);
- **Parceira Centro Saúde –** Sessões de esclarecimento e sensibilização sobre prevenção de quedas e diabetes.
- **Cerâmica-** Nestas aulas são executados trabalhos manuais com a argila e posteriormente a pintura dos mesmos;
- **Exercícios de animação-** São realizadas sessões que incluem momentos de diversão, jogos de grupo;
- **Parceria FOEC –** Sessões onde se aborda a temática da saúde mental.

Foram realizadas 3 visitas de estudo (Visita a Cascais; Visita à Feira do Livro de Ourique; Visita ao Castelo Encantado de Ourique).

3ª Atividade: CLDS 5G – GER(A)ÇÕES

Ver relatório de execução anual referente ao ano de 2025 publicado no website da associação.

Link de acesso ao relatório: [GER\(A\)ÇÕES – CLDS 5G OURIQUE | Nossa Terra](#)

3. CORPO ASSOCIATIVO

Em 31 de dezembro de 2025 a NOSSA TERRA regista um total de 125 sócios.

4. PRÉMIOS E MENÇÕES HONROSAS

- Prémio Bairro Feliz do Pingo Doce – Iniciativa “Brincadeiras de Ruas” – Apoio à aquisição de equipamentos e materiais, no valor de 999,78€.

5. PROTOCOLOS E PARCERIAS

Durante o ano de 2025 foram estabelecidos os seguintes protocolos:

- Protocolo de Parceria para a Dinamização da Universidade Sénior do Concelho de Ourique, celebrado em setembro de 2025, com o Município de Ourique, com um subsídio financeiro de 1.850€/mês durante 12 meses, ou seja, até agosto de 2026.
- Protocolo de Parceria para a Dinamização da Universidade Sénior do Concelho de Ourique, celebrado em janeiro de 2025, com a Junta de Freguesia de Ourique, com um subsídio financeiro de 250€/mês durante 12 meses, ou seja, até dezembro de 2025.
- Protocolo de Apoio às Associações, celebrado em janeiro de 2025, com o Município de Ourique, com um subsídio financeiro de 250€/por atividade e também outros apoios financeiros eventuais para atividades pontuais que promovam e divulguem a atividade cultural, recreativa e de desenvolvimento social do Concelho, durante 12 meses, ou seja, até dezembro de 2025.
- Contrato de financiamento celebrado com o IHRU/ PRR, em 07 de agosto de 2024 para a reabilitação do prédio sito na Rua das Pedras, n.º 1 em Aldeia de Palheiros, para fins de habitação- Programa 1º Direito, no montante de 59.030,24€.
- Contrato de financiamento com o Programa PESSOAS 2030 /FSE+ e Estado Português – ISS, I.P, em 12 de dezembro de 2024 para a implementação do Projeto CLDS 5G a iniciar em 2025 e a terminar em 2029, com um montante de 480.000€.

6. INFRAESTRUTURAS

1º Prédio:

Identificação do Prédio: Espaço Físico da Escola Primária da Aldeia de Palheiros.

Propriedade: Cedido pelo Município de Ourique, em 14 de janeiro de 2011, pelo período temporal de 25 anos.

Inscrito no Serviço de Finanças de Ourique (0310), em 2007, com o artigo matricial: 4232 – Distrito de Beja, Concelho e Freguesia de Ourique.

Morada: Rua da Escola, em Aldeia de Palheiros.



2º Prédio:

Identificação do Prédio: Casa Térrea de Habitação.

Propriedade: NOSSA TERRA.

Data de aquisição: 24-07-2015.

Inscrito no Serviço de Finanças de Ourique (0310), com o artigo matricial: 3057 – Distrito de Beja, Concelho e Freguesia de Ourique.

Morada: Rua das Pedras, n.º 1, em Aldeia de Palheiros.

Em 2024 celebrámos contrato de financiamento com o IHRU para a sua requalificação para fins de habitação – 1º direito.

3º Prédio:

Identificação do Prédio: Igreja Nossa Senhora da Boa Viagens e outros edifícios

Propriedade: NOSSA TERRA.

Data de aquisição: 03-09-2025. Prédio doado pela associação Liga dos Amigos da Aldeia de Palheiros nesta data através de Contrato Particular de Doação, pela advogada Dra. Rita Moleiro.

Inscrito no Serviço de Finanças de Ourique (0310), com o artigo matricial: 4111 – Distrito de Beja, Concelho e Freguesia de Ourique.

Morada: Rua Jogo da Bola 1A, em Aldeia de Palheiros.

7. RECURSOS HUMANOS

Na prossecução das suas atividades a associação em 2024 contou com os seguintes recursos humanos:

Função	N.º de Colaboradores
Direção	5
Terapeuta Ocupacional	1
Animadora Sociocultural	1
Auxiliar de Serviços Gerais	1
Socióloga/ Assistente Social	2
Voluntários	15



8. DIVULGAÇÃO E PROMOÇÃO

AÇÕES PROMOCIONAIS

Nada a salientar.

COMUNICAÇÃO SOCIAL

Nada a salientar.

PÁGINA DE INTERNET – WEBSITE

A página de internet da associação está alojada em <http://nossa-terra.pt>.

Complementarmente e no âmbito deste domínio estão a funcionar dois e-mails: direcao@nossa-terra.pt e geral@nossa-terra.pt.

9. BALANÇO E DEMONSTRAÇÃO DE RESULTADOS

A associação tem adquirido os serviços de contabilidade, com o Gabinete de Contabilidade Z&E.

Segundo informação do TOC as demonstrações financeiras foram preparadas, em todos os seus aspetos materiais, em conformidade com as disposições do regime da normalização contabilística para as Entidades do Setor Não Lucrativo (ESNL) aprovado pelo Decreto-Lei n.º 36-A/2011, de 9 de março.

A associação regista em 2025 um resultado líquido negativo do período de 8.449,88€.

Para informação detalhada sobre o balanço e demonstração de resultados consultar os documentos inscritos no ponto 10.

10. ANEXOS

PARECER DO CONSELHO FISCAL

MAPAS CONTABILÍSTICOS

(Ver Páginas Seguintes)

RELATÓRIO E PARECER DO CONSELHO FISCAL

Senhores Associados

No cumprimento do mandato que V. Exas. nos conferiram e no desempenho das nossas funções legais e estatutárias cumpre-nos emitir parecer sobre os documentos de prestação de contas apresentados pela Direção do Núcleo Organizativo de Serviço Social da Aldeia e Trabalho Estratégico Revitalizador da Região Alentejo (NOSSA TERRA), relativos ao exercício do ano 2025. Deste modo, e através das contas do exercício de 2025, analisámos a atividade da NOSSA TERRA.

Em rigor, acompanhámos com regularidade a atividade da Associação, através da verificação da informação contabilística e documentos de suporte, bem como dos esclarecimentos recebidos da Direção. Verificámos ainda a observância da Lei, dos Estatutos e o cumprimento de todas as formulações legais.

Apreciámos o Relatório e as Contas que relatam claramente a evolução da gestão social e analisámos o Balanço e a Demonstração de Resultados, verificando-se que foram elaborados de acordo com os princípios contabilísticos geralmente aceites e respetivas disposições legais estatutárias e exprimem de forma adequada a situação financeira e patrimonial da Associação.

PARECER


Assim propomos que sejam aprovados o Relatório da Direção, a Demonstração de Resultados, Balanço e Balancete apresentados pela Direção, relativos ao exercício de 2025.

Aldeia de Palheiros, 20 de março de 2026

O Conselho Fiscal



Marisol do Sacramento Luz Afonso – Presidente




Amélia da Conceição Coelho Sabino Ventura – Vogal



Sónia Nunes de Jesus – Vogal

ANEXO



NOSSA TERRA

Núcleo Organizativo de Serviço Social da Aldeia e Trabalho Estratégico Revitalizador da Região Alentejo

EXERCÍCIO DE 2025



Índice

1 — Identificação da entidade	3
2 — Referencial contabilístico de preparação das demonstrações financeiras	4
3 — Políticas contabilísticas, alterações nas estimativas contabilísticas e erros.....	4
4 — Ativos fixos tangíveis.....	6
5 — Ativos intangíveis	6
6 — Custos de empréstimos obtidos	7
7 — Inventários	7
8 — Rendimentos e gastos.....	7
9 — Provisões, passivos contingentes e ativos contingentes	8
10 — Subsídios e outros apoios das entidades públicas.....	8
11 — Instrumentos financeiros.....	9
12 — Benefícios dos empregados	9
13 — Acontecimentos após a data do balanço.....	9
14 — Agricultura	10
15 — Divulgações exigidas por outros diplomas legais	10
16 — Outras divulgações	10

1 — Identificação da entidade

Denominação - Nossa Terra – Núcleo Organizativo de Serviço Social da Aldeia e Trabalho Estratégico Revitalizador da Região Alentejo

NIPC - 509030980

Lugar da sede social – Rua da escola, 7670-202 Aldeia de Palheiros, Ourique

Natureza da atividade

CAE Principal – 87301 – Atividades de Apoio Social para Pessoas Idosas, com alojamento

CAE Secundário 1 – 88101 – Atividades Apoio Social para Pessoas Idosas, sem alojamento

CAE Secundário 2 – 88990 – Outras Atividades de Apoio Social sem Alojamento, N.E.

CAE Secundário 3 – 94995 – Outras Atividades Associativas, N.E.

Órgãos de Gestão

Direção

Presidente: Olga Isabel Sabino Ventura

Vice-Presidente: Sérgio Paulo Peceguina Franco do Carmo Rita

Secretário: Olga de Jesus Guiomar Queimado

Tesoureiro: Marta Isabel Afonso Guerreiro

Vogal: Sílvia Isabel Sabino Ventura

Conselho Fiscal

Presidente: Marisol do Sacramento Luz Afonso

Vogal: Amélia da Conceição Coelho Sabino Ventura

Vogal: Sónia Nunes de Jesus

Assembleia Geral

Presidente: Susana Maria Guiomar Queimado

1º Secretário: Lúcia de Jesus Afonso Guerreiro

2º Secretário: Maria Alice Guerreiro Afonso

2 — Referencial contabilístico de preparação das demonstrações financeiras

Em 2025 as demonstrações financeiras foram elaboradas no pressuposto da continuidade das operações a partir dos livros e registos contabilísticos da entidade e de acordo com a norma contabilística e de relato financeiro para as entidades do setor não lucrativo (NCRF-ESNL) aprovado pelo Decreto-Lei n.º 36-A/2011 de 9 de março.

A entidade preparou o balanço de abertura de 1 de janeiro de 2025 aplicando as disposições previstas na NCRF-ESNL.

3 — Políticas contabilísticas, alterações nas estimativas contabilísticas e erros

Principais políticas contabilísticas aplicadas pela entidade na elaboração das demonstrações financeiras

As demonstrações financeiras foram preparadas de acordo com as Bases de Apresentação das Demonstrações Financeiras (BADF).

Continuidade: Com base na informação disponível e as expectativas futuras, a NOSSA TERRA continuará a manter a atividade de prestação de serviços e a capacidade de cumprir os fins para os quais foi constituída.

Regime do Acréscimo (periodização económica): Os efeitos das transações e de outros acontecimentos são reconhecidos quando eles ocorram (satisfeitas as definições e os critérios de reconhecimento de acordo com a estrutura conceptual, independentemente do momento do pagamento ou do recebimento) sendo registados contabilisticamente e relatados nas demonstrações financeiras dos períodos com os quais se relacionem. As diferenças entre os montantes recebidos e pagos e os correspondentes rendimentos e gastos são registados nas respetivas contas das rubricas “Outras contas a receber e a pagar”.

Consistência de Apresentação: As demonstrações financeiras estão consistentes de um período para o outro, quer a nível da apresentação quer dos movimentos contabilísticos que lhes dão origem, exceto quando ocorrem alterações significativas na natureza que, nesse caso, estão devidamente identificadas e justificadas.

Bases gerais de mensuração usadas na preparação das demonstrações financeiras

Os “Ativos Fixos Tangíveis” encontram-se registados ao custo de aquisição ou de produção, deduzido das depreciações e das perdas por imparidade acumuladas. O custo de aquisição ou

produção inicialmente registado, inclui o custo de compra, quaisquer custos diretamente atribuíveis às atividades necessárias para colocar os ativos na localização e condição necessárias para operarem da forma pretendida e, se aplicável, a estimativa inicial dos custos de desmantelamento e remoção dos ativos e de restauração dos respetivos locais de instalação ou operação dos mesmos que a entidade espera vir a incorrer. As despesas subsequentes que a entidade tenha com manutenção e reparação dos ativos são registadas como gastos no período em que são incorridas, desde que não sejam suscetíveis de permitir atividades presentes e futuras adicionais. As depreciações destes ativos são calculadas segundo o método das quotas constantes, utilizando-se para o efeito as taxas máximas definidas na Portaria 737/81, de 29 de Agosto para bens adquiridos antes de 1 de Janeiro de 1989, no Decreto Regulamentar 2/90 de 12 de Janeiro para bens adquiridos entre 1 de Janeiro de 1989 e 31 de Dezembro de 2009 e no Decreto Regulamentar 25/2009 de 14 de Setembro para bens adquiridos após 1 de Janeiro de 2010, que se consideram representarem satisfatoriamente a vida útil estimada dos bens.

Investimentos financeiros

O valor contabilizado nesta rubrica representa o Fundo de Compensação do Trabalho respeitante aos trabalhadores da empresa.

Caixa e Depósitos Bancários

A rubrica “Caixa e depósitos bancários” inclui caixa e depósitos bancários de curto prazo que possam ser imediatamente mobilizáveis sem risco significativo de flutuações de valor.

Fundos Patrimoniais

A rubrica “Fundos” constitui os ativos após dedução dos passivos. Os “Fundos Patrimoniais” são compostos por:

- fundos atribuídos pelos fundadores da entidade ou terceiros;
- fundos acumulados e outros excedentes;
- subsídios, doações e legados que o governo ou outro instituidor ou a norma legal aplicável a cada entidade estabeleçam que sejam de incorporar no mesmo.

Estado e Outros Entes Públicos

A NOSSA TERRA encontra-se isenta de IRC ao abrigo da alínea b) n.º 1 do art.º 10 do Código do Imposto sobre o Rendimento das Pessoas Coletivas (CIRC).

Relativamente às alterações nas políticas contabilísticas e erros, não se verificaram quaisquer efeitos resultantes de alteração voluntária em políticas contabilísticas.

4 — Ativos fixos tangíveis

A mensuração inicial e subsequente dos ativos fixos tangíveis baseou-se no método do custo. As depreciações destes ativos são calculadas segundo o método das quotas constantes, utilizando-se para o efeito as taxas máximas definidas na Portaria 737/81, de 29 de Agosto para bens adquiridos antes de 1 de Janeiro de 1989, no Decreto Regulamentar 2/90 de 12 de Janeiro para bens adquiridos entre 1 de Janeiro de 1989 e 31 de Dezembro de 2009 e no Decreto Regulamentar 25/2009 de 14 de Setembro para bens adquiridos após 1 de Janeiro de 2010, que se consideram representarem satisfatoriamente a vida útil estimada dos bens.

O processo de depreciação inicia-se no exercício em que o respetivo bem entrou em funcionamento.

RESUMO ATIVO FIXO TANGÍVEL

	INICIO DO PERIODO	FINAL DO PERIODO	AQUISIÇÕES DO PERIODO	ALIENAÇÕES	REVALORIZAÇÕES	AMORTIZAÇÕES DO PERIODO
EDIFICIOS E OUTRAS CONSTRUÇÕES	96 721,71 €	348 417,10 €	251 695,39 €	- €	- €	7 621,19 €
EQUIPAMENTO ADMINISTRATIVO	4 650,39 €	5 280,04 €	629,65 €	- €	- €	629,65 €
EQUIPAMENTO BÁSICO	30 937,49 €	31 142,47 €	204,98 €	- €	- €	859,01 €
OUTROS ATIVOS	3 903,12 €	3 933,11 €	29,99 €	- €	- €	167,49 €
EQUIPAMENTO DE TRANSPORTE	382,49 €	4 932,49 €	4 550,00 €	- €	- €	1 137,50 €
TOTAL	136 595,20 €	393 705,21 €	257 110,01 €	- €	- €	10 414,84 €

Apresenta-se, no quadro seguinte, um resumo da valorização das várias classes de ativos fixos tangíveis:

5 — Ativos intangíveis

Os ativos intangíveis encontram-se reconhecidos e mensurados ao custo de aquisição, deduzido das amortizações acumuladas e de eventuais perdas por imparidade, em conformidade com a NCRF-ESNL (Norma Contabilística e de Relato Financeiro para Entidades do Setor Não Lucrativo).

As amortizações são calculadas pelo método das quotas constantes, com base na vida útil estimada, em conformidade com as taxas previstas no Decreto Regulamentar n.º 25/2009, de 14 de setembro.

Anexo – Prestação de contas 2025

Apresenta-se, no quadro seguinte, um resumo da valorização das classes de ativos fixos intangíveis:

RESUMO ATIVO FIXO INTANGÍVEL

	INICIO DO PERIODO	FINAL DO PERIODO	AQUISIÇÕES DO PERIODO	ALIENAÇÕES	REVALORIZAÇÕES	AMORTIZAÇÕES DO PERIODO
PROGRAMAS DE COMPUTADOR	- €	1200,48	1 200,48 €	- €	- €	400,12 €
TOTAL	- €	1 200,48 €	1 200,48 €	- €	- €	400,12 €

6 — Custos de empréstimos obtidos

A Associação Nossa Terra não tem contratos de empréstimos em vigor.

7 — Inventários

A NOSSA TERRA não tem registado inventários.

8 — Rendimentos e gastos

Rendimentos

Os rendimentos encontram-se registados da seguinte forma:

Rendimentos	Ano 2025	Ano 2024
Prestação de serviços de apoio social	220,00€	6180,00€
Subsídios de entidades públicas	109.879,74€	75.178,87€
Subsídios de outras entidades	0,00€	0,00€
Subsídios ao investimento	1735,32€	1.735,32€
Consignação de IVA	0,00€	0,00€
Consignação de IRS	768,83€	621,53€
Donativos	6.534,77€	10.665,66€
Quotas	2.298,00€	1.903,00€
Juros	425,00€	0,00
Outros	24,24€	240,00€
Total	121.885,90€	96.524,38

Gastos

Os gastos encontram-se registados da seguinte forma:

Gastos	Ano 2025	Ano 2024
Fornecimento e Serviços Externos	22.799,98€	11.271,65€
Gastos com o pessoal	96.339,47€	50.362,11€
Gastos de depreciação e de amortização	10.814,96€	10.709,34€
Outros gastos	381,37€	164,42€
Gastos de financiamento	0,00€	0,00€
Total	130.335,78€	72.507,52€

9 — Provisões, passivos contingentes e ativos contingentes

No exercício em causa, não se registaram provisões nem passivos contingentes e ativos contingentes.

10 — Subsídios e outros apoios das entidades públicas

Descrição	Ano 2025	Ano 2024
Agência para o desenvolvimento e coesão IP	70.150,27	0,00
Instituto de Gestão Financeira da Seg. Social	12.379,47	0,00
Câmara Municipal de Ourique	22.550,00	22.350,00€
Junta de Freguesia Santana da Serra	1.000,00	800,00€
Junta de Freguesia de Ourique	3.000,00	3.000,00€
União de freguesias de Panoias e Conceição	800,00	800,00€
União de Freguesias Gavião e Santa Luzia	0,00	1.000,00€
IEFP	0,00	0,00€
FSE	0,00	32471,31€
IFAP	0,00	0,00€
Inst. da Habitação e Reabilitação Urbana IP	0,00	14.757,56€
Total	109.879,74	75.178,87€

11 — Instrumentos financeiros

Decomposição das contas de Meios Financeiros Líquidos a 31 de dezembro de 2025.

Descrição	Ano 2025	Ano 2024
Caixa	131,49€	90,00€
Depósito à ordem BPI	13.241,29€	54.078,35€
Depósito à ordem Crédito Agrícola	22.465,38€	37.254,09€
Depósito a prazo BPI	50.000,00€	0,00€
Depósito a prazo Crédito Agrícola	20.000,00€	0,00€
Total	105.838,16€	91.422,44€

Decomposição das aplicações financeiras incluídas nas contas de outros investimentos financeiros a 31 de dezembro de 2025.

Descrição	Ano 2025	Ano 2024
Fundo Compensação do Trabalho	644,07€	644,07€
Total	644,07€	644,07€

12 — Benefícios dos empregados

O número de pessoas ao serviço da entidade em 31/12/2025 foi de 5 colaboradores.

Os gastos que a entidade incorreu com os funcionários foram os seguintes:

Descrição	Ano 2025	Ano 2024
Gastos c/pessoal	96.339,47€	50.362,11
Total	96.339,47€	50.362,11

13 — Acontecimentos após a data do balanço

Não são conhecidos à data quaisquer eventos subsequentes, com impacto significativo nas demonstrações financeiras de 31 de dezembro de 2025.

Após o encerramento do período, e até à elaboração do presente anexo, não se registaram outros fatos suscetíveis de modificar a situação relevada nas contas.

14 — Agricultura

Sem registo para a instituição em causa.

15 — Divulgações exigidas por outros diplomas legais

A entidade não apresenta dívidas ao Estado em situação de mora, nos termos do Decreto-Lei 534/80, de 7 de novembro. A situação da entidade perante a Segurança Social e Administração Tributária encontra-se regularizada, dentro dos prazos legalmente estipulados.

16 — Outras divulgações

Fundos patrimoniais

Durante o exercício de 2025, os fundos patrimoniais da Associação mantiveram uma evolução estável e positiva no seu conjunto. O fundo inicial, no montante de 12.860,95 €, manteve-se inalterado, refletindo a consistência da estrutura de capital próprio.

O Resultado líquido positivo de 24.016,86 € apurado em 2024 foi devidamente transferido para a conta de Excedentes Técnicos, que totaliza atualmente 95.061,06 €. Este montante traduz a acumulação de resultados dos últimos anos e constitui um importante suporte financeiro para a prossecução das atividades da instituição.

No exercício de 2025, a Associação registou um resultado líquido negativo de 8.449,88 €. Apesar deste desempenho menos favorável, a solidez dos resultados acumulados permitiu absorver o impacto do exercício, sem comprometer o equilíbrio global dos fundos patrimoniais.

No que respeita à rubrica Outras Variações no Capital Próprio / Subsídios, verificaram-se transferências relativas à imputação de subsídios ao investimento no valor de 1.735,32 €, refletindo a correta afetação dos apoios recebidos em exercícios anteriores aos períodos de utilização dos bens a que se destinam.

Destaca-se ainda a doação de um imóvel à Associação, registada na conta de Capital pelo valor de 251.695,39 €. A respetiva valorização foi efetuada de acordo com os critérios legalmente definidos, reforçando significativamente o património da instituição e contribuindo para o fortalecimento da sua capacidade patrimonial.

A Presidente

Assinado por: **Sérgio Luís Batalha Quintas**
Num. de Identificação: 10321453
Data: 2026.03.09 13:11:30+00'00'



O Contabilista Certificado

Demonstração dos resultados por naturezas em 31 de dezembro de 2025

Rendimentos e Gastos	Notas	(em euros)	
		2025	2024
Vendas e serviços prestados		220,00	6.180,00
Subsídios, doações e legados à exploração		109.879,74	75.178,87
Variação nos inventários da produção			
Trabalhos para a própria entidade			
Custo das mercadorias vendidas e das matérias consumidas			
Fornecimentos e serviços externos		(22.799,98)	(11.271,65)
Gastos com o pessoal		(96.339,47)	(50.362,11)
Ajustamento de inventários (perdas / reversões)			
Imparidade de dívidas a receber (perdas / reversões)			
Provisões (aumentos / reduções)			
Provisões específicas (aumentos / reduções)			
Outras imparidas (perdas/reversões)			
Aumentos / reduções de justo valor			
Outros rendimentos		11.786,16	15.165,51
Outros gastos		(381,37)	(164,42)
Total resultado antes de depreciações, gastos de financiamentos e impostos		2.365,08	34.726,20
Gastos / reversões de depreciação e de amortização		(10.814,96)	(10.709,34)
Total resultado operacional (antes de gastos de financiamentos e impostos)		(8.449,88)	24.016,86
Juros e rendimentos similares obtidos			
Juros e gastos similares suportados			
Total resultado antes de impostos		(8.449,88)	24.016,86
Imposto sobre o rendimento do período			
Total resultado líquido do período		(8.449,88)	24.016,86

Assinado por: **Sérgio Luís Batalha Quintas**
 Num. de Identificação: 10321453
 Data: 2026.03.09 13:09:47+00'00'



(Gerência)

(Contabilista Certificado)

Balancete (Acumulado) - Exercício de 2025, janeiro (2025) a dezembro (2025)

Conta	Descrição	Acumulado		Saldos	
		Débito	Crédito	Devedor	Credor
11	Caixa	5.435,00	5.303,51	131,49	
11999	Caixa-Outras contas caixa	5.435,00	5.303,51	131,49	
12	Depósitos à ordem	224.567,06	188.860,39	35.706,67	
12002	Depósitos à ordem-BPI	174.337,53	161.096,24	13.241,29	
12003	Depósitos à ordem-Crédito Agrícola	50.229,53	27.764,15	22.465,38	
13	Outros depósitos bancários	70.000,00		70.000,00	
13001	Outros depósitos bancários-BPI D.Prazo	50.000,00		50.000,00	
13002	Outros depósitos bancários-CCAM - D. Prazo	20.000,00		20.000,00	
Total da classe		300.002,06	194.163,90	105.838,16	

Conta	Descrição	Acumulado		Saldos	
		Débito	Crédito	Devedor	Credor
21	Clientes e utentes	220,00	220,00		
211	Clientes e utentes-Conta-corrente	220,00	220,00		
2111	Clientes e utentes-Conta-corrente-Gerais	220,00	220,00		
21111	Clientes e utentes-Conta-corrente-Gerais-Continente	220,00	220,00		
21111001	Clientes e utentes-Conta-corrente-Gerais-Continente-Adelina Maria	220,00	220,00		
23	Pessoal	63.602,75	63.602,75		
231	Pessoal-Remunerações a pagar	63.602,75	63.602,75		
2312	Pessoal-Remunerações a pagar-Pessoal	63.602,75	63.602,75		
24	Estado e outros entes públicos	25.363,11	27.495,41		2.132,30
242	Retenção de impostos sobre rendimentos	3.471,60	3.814,60		343,00
2421	Retenção de impostos sobre rendimentos-Trabalho dependente	3.375,00	3.718,00		343,00
24211	Retenção de impostos sobre rendimentos-Trabalho dependente-Retenção IRS	3.375,00	3.718,00		343,00
242111	Retenção de impostos sobre rendimentos-Trabalho dependente-Retenção IRS-Continente	3.375,00	3.718,00		343,00
2422	Retenção de impostos sobre rendimentos-Trabalho independente	96,60	96,60		
24221	Retenção de impostos sobre rendimentos-Trabalho independente-Continente	96,60	96,60		
24221021	Retenção de impostos sobre rendimentos-Trabalho independente-Continente-Leila Sofia Pinheiro Casadinho	96,60	96,60		
243	IVA - Imposto sobre o valor acrescentado		37,36		37,36
2438	IVA - Reembolsos pedidos		37,36		37,36
245	Contribuições para a segurança social	21.891,51	23.643,45		1.751,94
2451	Contribuições para a segurança social-Segurança social	21.891,51	23.643,45		1.751,94
24512	Contribuições para a segurança social-Segurança social-Pessoal	21.891,51	23.643,45		1.751,94
27	Outras contas a receber e a pagar	207.314,00	178.983,13	28.330,87	
272	Devedores e credores por acréscimos	7.367,10	21.018,65		13.651,55
2722	Credores por acréscimos de gastos	7.367,10	21.018,65		13.651,55
27222	Acréscimos de gastos-remunerações a liquidar	7.367,10	21.018,65		13.651,55
272221	Acréscimos de gastos-estimativa f+sf	6.023,80	17.186,14		11.162,34
272229	Acréscimos de gastos-encargos seg social	1.343,30	3.832,51		2.489,21
278	Outros devedores e credores	199.946,90	157.964,48	41.982,42	
2781	Outros devedores	169.913,36	127.429,81	42.483,55	
27811	Devedores diversos	169.913,36	127.429,81	42.483,55	
278113	Devedores diversos-Outra Entidade	169.913,36	127.429,81	42.483,55	
278113002	Devedores diversos-Outra Entidade-Câmara Municipal de Ourique	24.350,00	20.400,00	3.950,00	
278113026	Devedores diversos-Outra Entidade-Pingo Doce	999,78	999,78		
278113074	Devedores diversos-Outra Entidade-Junta de Freguesia de Ourique	3.250,00	3.250,00		
278113077	Devedores diversos-Outra Entidade-União de Freguesias de Panóias e Conceição	800,00	800,00		
278113092	Devedores diversos-Outra Entidade-Petrogal S. A.	1.000,00	749,70	250,30	
278113095	Devedores diversos-Outra Entidade-Junta de Freguesia de Santana da Serra	1.000,00	1.000,00		
Total a transportar		296.499,86	270.301,29	26.198,57	

Balancete (Acumulado) - Exercício de 2025, janeiro (2025) a dezembro (2025)

Conta	Descrição	Acumulado		Saldos	
		Débito	Crédito	Devedor	Credor
	Transporte classe	296.499,86	270.301,29	28.330,87	2.132,30
278113097	Devedores diversos-Outra Entidade-Instituto da Habitação e Reabilitação Urbana IP	44.272,68		44.272,68	
278113103	Devedores diversos-Outra Entidade-IFAP	3.140,24	3.140,24		
278113106	Devedores diversos-Outra Entidade-Agência para o Desenvolvimento e Coesão IP	70.150,27	80.656,57		10.506,30
278113107	Devedores diversos-Outra Entidade-Instituto de Gestão Financeira da Segurança Social	12.379,47	14.233,52		1.854,05
278113124	Devedores diversos-Outra Entidade-CCAM da Costa Azul	1.000,00	1.000,00		
278113137	Devedores diversos-Outra Entidade-BPI Fundação La Caixa	1.200,00	1.200,00		
278113138	Devedores diversos-Outra Entidade-Instituto de Emprego e Formação Profissional	6.370,92		6.370,92	
2782	Outros credores	30.033,54	30.534,67		501,13
27821	Credores diversos	30.033,54	30.534,67		501,13
278213	Credores diversos-Outra Entidade	30.033,54	30.534,67		501,13
278213001	Credores diversos-Outra Entidade-Sérgio Luís Batalha Quintas	1.380,40	1.380,40		
278213004	Credores diversos-Outra Entidade-Quironprevencion	917,02	984,65		67,63
278213006	Credores diversos-Outra Entidade-Meo	762,97	832,97		70,00
278213014	Credores diversos-Outra Entidade-Allianz	1.050,08	1.371,58		321,50
278213015	Credores diversos-Outra Entidade-Tranquilidade	1.693,77	1.735,77		42,00
278213016	Credores diversos-Outra Entidade-Soeiro & Filhos, Lda	191,33	191,33		
278213017	Credores diversos-Outra Entidade-IETSIS	1.830,13	1.830,13		
278213021	Credores diversos-Outra Entidade-Stapples	192,38	192,38		
278213023	Credores diversos-Outra Entidade-Gráfica Comercial	209,10	209,10		
278213026	Credores diversos-Outra Entidade-Pingo Doce	432,04	432,04		
278213029	Credores diversos-Outra Entidade-PetroMestre	690,63	690,63		
278213035	Credores diversos-Outra Entidade-Casa Ventura	62,68	62,68		
278213036	Credores diversos-Outra Entidade-Shan Lihe	105,95	105,95		
278213039	Credores diversos-Outra Entidade-Motorpor	238,25	238,25		
278213044	Credores diversos-Outra Entidade-Helpphone-Tecnologias de comunicação SA	239,40	239,40		
278213045	Credores diversos-Outra Entidade-Biquimicos	111,45	111,45		
278213046	Credores diversos-Outra Entidade-Motorik	236,75	236,75		
278213055	Credores diversos-Outra Entidade-Instituto dos Registos e do Notariado	65,00	65,00		
278213058	Credores diversos-Outra Entidade-CTT	29,18	29,18		
278213070	Credores diversos-Outra Entidade-Liu Yongfeng	126,40	126,40		
278213072	Credores diversos-Outra Entidade-Rutis	180,00	180,00		
278213080	Credores diversos-Outra Entidade-Worten	99,99	99,99		
278213091	Credores diversos-Outra Entidade-Caixa Agícola	39,52	39,52		
278213103	Credores diversos-Outra Entidade-Direção Geral da Administração da Justiça	10,00	10,00		
278213104	Credores diversos-Outra Entidade-Maria José Valentim	31,50	31,50		
278213105	Credores diversos-Outra Entidade-Lojinha de comida	14,00	14,00		
278213108	Credores diversos-Outra Entidade-Sector 3	73,80	73,80		
278213109	Credores diversos-Outra Entidade-Nuvu	560,00	560,00		
278213110	Credores diversos-Outra Entidade-Ana Raquel Nunes Rito	1.380,00	1.380,00		
278213111	Credores diversos-Outra Entidade-Alfadepot Lda	258,73	258,73		
278213112	Credores diversos-Outra Entidade-Ponto das Artes	39,60	39,60		
278213113	Credores diversos-Outra Entidade-Marisa Gaspar Condeça Feliciano	100,00	100,00		
278213114	Credores diversos-Outra Entidade-Alfredo Jaime de Oliveira Leite	395,00	395,00		
278213115	Credores diversos-Outra Entidade-Grupo Todo Luminosos	129,60	129,60		
278213116	Credores diversos-Outra Entidade-Leila Sofia Pinheiro Casadinho	420,00	420,00		
278213117	Credores diversos-Outra Entidade-Cores à solta	186,96	186,96		
278213118	Credores diversos-Outra Entidade-Luís Miguel Rodrigues Correia	4.550,00	4.550,00		
	Total a transportar	296.499,86	270.301,29	26.198,57	

Balancete (Acumulado) - Exercício de 2025, janeiro (2025) a dezembro (2025)

Conta	Descrição	Acumulado		Saldos	
		Débito	Crédito	Devedor	Credor
	Transporte classe	296.499,86	270.301,29	28.330,87	2.132,30
278213119	Credores diversos-Outra Entidade-Santos e Cunha	94,02	94,02		
278213120	Credores diversos-Outra Entidade-Brisa	46,45	46,45		
278213121	Credores diversos-Outra Entidade-Água Que Mira, Unipessoal Lda	901,49	901,49		
278213122	Credores diversos-Outra Entidade-Helene Caroline Alves Oulman Carp	1.568,25	1.568,25		
278213123	Credores diversos-Outra Entidade-Município de Aljustrel	66,00	66,00		
278213125	Credores diversos-Outra Entidade-Guilherme Miguel Palhinha Raposo do Carmo	4.637,50	4.637,50		
278213126	Credores diversos-Outra Entidade-Vera Mónica Palma Horta	75,00	75,00		
278213127	Credores diversos-Outra Entidade-António Manuel Godinho da Fonseca	369,00	369,00		
278213128	Credores diversos-Outra Entidade-José Diogo Coelho Bento	513,00	513,00		
278213129	Credores diversos-Outra Entidade-Sandra Isabel Aleixo Palma Agostinho	1.925,00	1.925,00		
278213130	Credores diversos-Outra Entidade-Associação São Martinho Terra e Gente	199,50	199,50		
278213131	Credores diversos-Outra Entidade-André Alves Ramos dos Santos	100,00	100,00		
278213132	Credores diversos-Outra Entidade-Manuel Francisco Cortes, Lda	26,32	26,32		
278213133	Credores diversos-Outra Entidade-Hôma	18,40	18,40		
278213134	Credores diversos-Outra Entidade-Destilaria Black Pig Alentejo	120,00	120,00		
278213135	Credores diversos-Outra Entidade-Ana Filipa Nobre de Matos Catarrinho	240,00	240,00		
278213136	Credores diversos-Outra Entidade-Pedro Albuquerque Leitão Condeixa Castanheira	100,00	100,00		
28	Diferimentos	2.481,21	51.550,59		49.069,38
281	Gastos a reconhecer	2.481,21	906,99	1.574,22	
2811	Seguros	2.481,21	906,99	1.574,22	
282	Rendimentos a reconhecer		50.643,60		50.643,60
2829	Outros rendimentos a reconhecer		50.643,60		50.643,60
28294	Rendimentos a reconhecer - Subsídios		50.643,60		50.643,60
282941	Instituto da Habitação e da Reabilitação Urbana IP		44.272,68		44.272,68
282942	Instituto do Emprego e Formação Profissional		6.370,92		6.370,92
	Total da classe	298.981,07	321.851,88		22.870,81
Conta	Descrição	Acumulado		Saldos	
		Débito	Crédito	Devedor	Credor
41	Investimentos financeiros	644,07		644,07	
415	Outros investimentos financeiros	644,07		644,07	
4158	Outros	644,07		644,07	
43	Activos fixos tangíveis	393.705,21	62.801,50	330.903,71	
433	Outros ativos fixos tangíveis	388.772,72		388.772,72	
4332	Edifícios e outras construções	348.417,10		348.417,10	
4333	Equipamento básico	31.142,47		31.142,47	
4335	Equipoamento administrativo	5.280,04		5.280,04	
4337	Outros ativos fixos tangíveis	3.933,11		3.933,11	
434	Equipamentos de transporte	4.932,49		4.932,49	
4341	Equipamentos de transporte-Continente	4.932,49		4.932,49	
43412	Equipamentos de transporte-Continente-Operações isentas	4.932,49		4.932,49	
438	Depreciações acumuladas		62.801,50		62.801,50
4382	Depreciações acumuladas-Edifícios e outras construções		23.446,29		23.446,29
4383	Depreciações acumuladas-Equipamento basico		30.341,15		30.341,15
4384	Depreciações acumuladas-Equipamentos de transporte		1.519,99		1.519,99
4385	Depreciações acumuladas-Equipamento administrativo		5.280,04		5.280,04
4387	Depreciações acumuladas-Outros activos fixos tangíveis		2.214,03		2.214,03
	Total a transportar	394.349,28	62.801,50	331.547,78	

Balancete (Acumulado) - Exercício de 2025, janeiro (2025) a dezembro (2025)

Conta	Descrição	Acumulado		Saldos	
		Débito	Crédito	Devedor	Credor
	Transporte classe	394.349,28	62.801,50	331.547,78	
44	Activos intangíveis	1.200,48	400,12	800,36	
443	Programas de computador	1.200,48		1.200,48	
448	Amortizações acumuladas		400,12		400,12
4483	Amortizações acumuladas-Programas de computador		400,12		400,12
	Total da classe	395.549,76	63.201,62	332.348,14	

Conta	Descrição	Acumulado		Saldos	
		Débito	Crédito	Devedor	Credor
51	Fundos		12.860,95		12.860,95
511	Fundos		12.860,95		12.860,95
52	Excedentes técnicos		95.061,06		95.061,06
521	Excedentes técnicos - RLE		95.061,06		95.061,06
59	Outras variações nos fundos patrimoniais	1.735,32	317.578,68		315.843,36
593	Subsídios	1.735,32	58.643,29		56.907,97
5931	Subsídios atribuídos	1.735,32	58.643,29		56.907,97
594	Doações		258.935,39		258.935,39
	Total da classe	1.735,32	425.500,69		423.765,37

Conta	Descrição	Acumulado		Saldos	
		Débito	Crédito	Devedor	Credor
62	Fornecimentos e serviços externos	22.880,86	22.880,86		
622	Serviços especializados	14.908,07	14.908,07		
6221	Serviços especializados-Trabalhos especializados	1.380,40	1.380,40		
62211	Serviços especializados-Trabalhos especializados-Continente	1.380,40	1.380,40		
622112	Serviços especializados-Trabalhos especializados-Continente-Operações isentas	1.380,40	1.380,40		
6222	Serviços especializados-Publicidade e propaganda	396,06	396,06		
62221	Serviços especializados-Publicidade e propaganda-Continente	396,06	396,06		
622211	Serviços especializados-Publicidade e propaganda-Continente-Operações gerais	396,06	396,06		
6222113	Serviços especializados-Publicidade e propaganda-Continente-Operações gerais-IVA não dedutível	396,06	396,06		
62221133	Serviços especializados-Publicidade e propaganda-Continente-Operações gerais-IVA não dedutível-Normal	396,06	396,06		
6226	Serviços especializados-Conservação e reparação	475,00	475,00		
62261	Serviços especializados-Conservação e reparação-Continente	475,00	475,00		
622611	Serviços especializados-Conservação e reparação-Continente-Operações gerais	475,00	475,00		
6226113	Serviços especializados-Conservação e reparação-Continente-Operações gerais-IVA não dedutível	475,00	475,00		
62261133	Serviços especializados-Conservação e reparação-Continente-Operações gerais-IVA não dedutível-Normal	475,00	475,00		
6228	Serviços especializados-Outros serviços especializados	12.656,61	12.656,61		
62281	Serviços especializados-Outros serviços especializados-Continente	12.656,61	12.656,61		
622811	Serviços especializados-Outros serviços especializados-Continente-Operações gerais	2.256,70	2.256,70		
6228113	Serviços especializados-Outros serviços especializados-Continente-Operações gerais-IVA não dedutível	2.256,70	2.256,70		
62281131	Serviços especializados-Outros serviços especializados-Continente-Operações gerais-IVA não dedutível-Reduzida	219,45	219,45		
62281133	Serviços especializados-Outros serviços especializados-Continente-Operações gerais-IVA não dedutível-Normal	2.037,25	2.037,25		
622812	Serviços especializados-Outros serviços especializados-Continente-Operações isentas	10.399,91	10.399,91		
623	Materiais	1.416,50	1.416,50		
6233	Materiais-Material de escritório / economato	579,36	579,36		
	Total a transportar	22.880,86	22.880,86	0,00	0,00

Balancete (Acumulado) - Exercício de 2025, janeiro (2025) a dezembro (2025)

Conta	Descrição	Acumulado		Saldos	
		Débito	Crédito	Devedor	Credor
	Transporte classe	22.880,86	22.880,86		
62331	Materiais-Material de escritório / economato-Continente	579,36	579,36		
623311	Materiais-Material de escritório / economato-Continente-Operações gerais	579,36	579,36		
6233113	Materiais-Material de escritório / economato-Continente-Operações gerais-IVA não dedutível	579,36	579,36		
62331133	Materiais-Material de escritório / economato-Continente-Operações gerais-IVA não dedutível-Normal	579,36	579,36		
6238	Materiais-Outros materiais	837,14	837,14		
62381	Materiais-Outros materiais-Continente	837,14	837,14		
623811	Materiais-Outros materiais-Continente-Operações gerais	837,14	837,14		
6238113	Materiais-Outros materiais-Continente-Operações gerais-IVA não dedutível	837,14	837,14		
62381131	Materiais-Outros materiais-Continente-Operações gerais-IVA não dedutível-Reduzida	249,93	249,93		
62381132	Materiais-Outros materiais-Continente-Operações gerais-IVA não dedutível-Intermedia	26,93	26,93		
62381133	Materiais-Outros materiais-Continente-Operações gerais-IVA não dedutível-Normal	560,28	560,28		
624	Energia e fluidos	1.534,35	1.534,35		
6242	Energia e fluidos-Combustíveis	1.534,35	1.534,35		
62421	Energia e fluidos-Combustíveis-Continente	1.534,35	1.534,35		
624211	Energia e fluidos-Combustíveis-Continente-Operações gerais	1.534,35	1.534,35		
6242113	Energia e fluidos-Combustíveis-Continente-Operações gerais-IVA não dedutível	1.534,35	1.534,35		
62421133	Energia e fluidos-Combustíveis-Continente-Operações gerais-IVA não dedutível-Normal	1.534,35	1.534,35		
625	Deslocações, estadas e transportes	947,94	947,94		
6251	Deslocações, estadas e transportes-Deslocações e estadas	947,94	947,94		
62511	Deslocações, estadas e transportes-Deslocações e estadas-Continente	947,94	947,94		
625111	Deslocações, estadas e transportes-Deslocações e estadas-Continente-Operações gerais	947,94	947,94		
6251113	Deslocações, estadas e transportes-Deslocações e estadas-Continente-Operações gerais-IVA não dedutível	947,94	947,94		
62511131	Deslocações, estadas e transportes-Deslocações e estadas-Continente-Operações gerais-IVA não dedutível-Reduzida	286,20	286,20		
62511132	Deslocações, estadas e transportes-Deslocações e estadas-Continente-Operações gerais-IVA não dedutível-Intermedia	615,29	615,29		
62511133	Deslocações, estadas e transportes-Deslocações e estadas-Continente-Operações gerais-IVA não dedutível-Normal	46,45	46,45		
626	Serviços diversos	4.074,00	4.074,00		
6261	Serviços diversos-Rendas e alugueres	199,50	199,50		
62611	Serviços diversos-Rendas e alugueres-Continente	199,50	199,50		
626112	Serviços diversos-Rendas e alugueres-Continente-Operações isentas	199,50	199,50		
6262	Serviços diversos-Comunicação	816,14	816,14		
62621	Serviços diversos-Comunicação-Continente	816,14	816,14		
626211	Serviços diversos-Comunicação-Continente-Operações gerais	788,82	788,82		
6262113	Serviços diversos-Comunicação-Continente-Operações gerais-IVA não dedutível	788,82	788,82		
62621133	Serviços diversos-Comunicação-Continente-Operações gerais-IVA não dedutível-Normal	788,82	788,82		
626212	Serviços diversos-Comunicação-Continente-Operações isentas	27,32	27,32		
6263	Serviços diversos-Seguros	2.685,36	2.685,36		
62631	Serviços diversos-Seguros-Continente	2.685,36	2.685,36		
626311	Serviços diversos-Seguros-Continente-Operações gerais	375,90	375,90		
	Total a transportar	22.880,86	22.880,86	0,00	0,00

Balancete (Acumulado) - Exercício de 2025, janeiro (2025) a dezembro (2025)

Conta	Descrição	Acumulado		Saldos	
		Débito	Crédito	Devedor	Credor
	Transporte classe	22.880,86	22.880,86		
6263113	Serviços diversos-Seguros-Continente-Operações gerais-IVA não dedutível	375,90	375,90		
62631131	Serviços diversos-Seguros-Continente-Operações gerais-IVA não dedutível-Reduzida	375,90	375,90		
626312	Serviços diversos-Seguros-Continente-Operações isentas	2.309,46	2.309,46		
6265	Serviços diversos-Contencioso e notariado	75,00	75,00		
62651	Serviços diversos-Contencioso e notariado-Continente	75,00	75,00		
626512	Serviços diversos-Contencioso e notariado-Continente-Operações isentas	75,00	75,00		
6266	Serviços diversos-Despesas de representação	14,00	14,00		
62661	Serviços diversos-Despesas de representação-Continente	14,00	14,00		
626611	Serviços diversos-Despesas de representação-Continente-Operações gerais	14,00	14,00		
6266113	Serviços diversos-Despesas de representação-Continente-Operações gerais-IVA não dedutível	14,00	14,00		
62661132	Serviços diversos-Despesas de representação-Continente-Operações gerais-IVA não dedutível-Intermedia	11,40	11,40		
62661133	Serviços diversos-Despesas de representação-Continente-Operações gerais-IVA não dedutível-Normal	2,60	2,60		
6268	Serviços diversos-Outros serviços	284,00	284,00		
62681	Serviços diversos-Outros serviços-Continente	284,00	284,00		
626811	Serviços diversos-Outros serviços-Continente-Operações gerais	186,00	186,00		
6268113	Serviços diversos-Outros serviços-Continente-Operações gerais-IVA não dedutível	186,00	186,00		
62681131	Serviços diversos-Outros serviços-Continente-Operações gerais-IVA não dedutível-Reduzida	66,00	66,00		
62681133	Serviços diversos-Outros serviços-Continente-Operações gerais-IVA não dedutível-Normal	120,00	120,00		
626812	Serviços diversos-Outros serviços-Continente-Operações isentas	98,00	98,00		
63	Gastos com o pessoal	96.339,47	96.339,47		
632	Gastos com o pessoal-Pessoal	79.910,87	79.910,87		
6321	Gastos com o pessoal-Pessoal-Vencimentos mensais	55.582,13	55.582,13		
6322	Gastos com o pessoal-Pessoal-Subsídio férias	13.145,21	13.145,21		
6323	Gastos com o pessoal-Pessoal-Subsídio natal	4.943,53	4.943,53		
6324	Gastos com o pessoal-Pessoal-Subsídio de alimentação	6.240,00	6.240,00		
635	Encargos sobre remunerações	16.428,60	16.428,60		
6352	Encargos sobre remunerações-Pessoal	16.428,60	16.428,60		
64	Gastos de depreciação e de amortização	10.814,96	10.814,96		
642	Activos fixos tangíveis	10.414,84	10.414,84		
6421	Activos fixos tangíveis-Terrenos e recursos naturais	7.621,19	7.621,19		
6423	Activos fixos tangíveis-Equipamento basico	859,01	859,01		
6424	Activos fixos tangíveis-Equipamentos de transporte	1.137,50	1.137,50		
6425	Activos fixos tangíveis-Equipamento administrativo	629,65	629,65		
6427	Activos fixos tangíveis-Outros activos fixos tangíveis	167,49	167,49		
643	Activos intangíveis	400,12	400,12		
6433	Activos intangíveis-Programas de computador	400,12	400,12		
68	Outros gastos	441,37	441,37		
681	Impostos	247,57	247,57		
6811	Impostos directos	78,13	78,13		
6812	Impostos indirectos	169,44	169,44		
688	Outros	193,80	193,80		
6881	Correções relativas a exercícios anteriores	133,80	133,80		
	Total a transportar	130.476,66	130.476,66	0,00	0,00

Balancete (Acumulado) - Exercício de 2025, janeiro (2025) a dezembro (2025)

Conta	Descrição	Acumulado		Saldos	
		Débito	Crédito	Devedor	Credor
	Transporte classe	130.476,66	130.476,66		
6883	Quotizações	60,00	60,00		
	Total da classe	130.476,66	130.476,66	0,00	0,00
Conta	Descrição	Acumulado		Saldos	
		Débito	Crédito	Devedor	Credor
72	Prestações de serviços	220,00	220,00		
727	Prestação de serviços a designar	220,00	220,00		
7271	Serviços de apoio social	220,00	220,00		
75	Subsídios, doações e legados à exploração	109.879,74	109.879,74		
751	Subsídios de entidades públicas	109.879,74	109.879,74		
751011	Agência para o desenvolvimento e coesão IP	70.150,27	70.150,27		
751012	Instituto da Gestão Financeira da Segurança Social	12.379,47	12.379,47		
7511	Câmara Municipal de Ourique	22.550,00	22.550,00		
7512	Junta de Freguesia Santana da Serra	1.000,00	1.000,00		
7515	Junta de Freguesia de Ourique	3.000,00	3.000,00		
7517	União de Freguesias de Panóias e Conceição	800,00	800,00		
78	Outros rendimentos	11.361,16	11.361,16		
781	Rendimentos suplementares	768,83	768,83		
7816	Outros rendimentos suplementares	768,83	768,83		
78162	Outros rendimentos suplementares- IRS	768,83	768,83		
782	Descontos de pronto pagamento obtidos	7,32	7,32		
788	Outros	10.585,01	10.585,01		
7881	Correcções relativas a exercícios anteriores	16,92	16,92		
7883	Imputação de subsídios para investimentos	1.735,32	1.735,32		
7888	Outros não especificados	8.832,77	8.832,77		
78884	Donativos	6.534,77	6.534,77		
78884010	CCAM da Costa Azul	1.000,00	1.000,00		
78884011	Pingo Doce	999,78	999,78		
78884012	BPI Fundação La Caixa	1.200,00	1.200,00		
788841	Donativos anónimos	2.827,00	2.827,00		
788848	Petrogal S.A.	500,00	500,00		
788849	Donativo Célia Coelho	7,99	7,99		
78885	Quotas	2.298,00	2.298,00		
79	Juros, dividendos e outros rendimentos similares	425,00	425,00		
791	Juros obtidos	425,00	425,00		
7911	De depósitos	425,00	425,00		
	Total da classe	121.885,90	121.885,90	0,00	0,00
Conta	Descrição	Acumulado		Saldos	
		Débito	Crédito	Devedor	Credor
81	Resultado líquido do período	162.802,52	154.352,64	8.449,88	
811	Resultado antes de impostos	130.335,78	130.335,78		
818	Resultado líquido	32.466,74	24.016,86	8.449,88	
	Total da classe	162.802,52	154.352,64	8.449,88	
	Total	1.411.433,29	1.411.433,29	0,00	

Balancete (Acumulado) - Exercício de 2025, janeiro (2025) a dezembro (2025)

Conta	Descrição	Acumulado		Saldos	
		Débito	Crédito	Devedor	Credor
11	Caixa	5.435,00	5.303,51	131,49	
11999	Caixa-Outras contas caixa	5.435,00	5.303,51	131,49	
12	Depósitos à ordem	224.567,06	188.860,39	35.706,67	
12002	Depósitos à ordem-BPI	174.337,53	161.096,24	13.241,29	
12003	Depósitos à ordem-Crédito Agrícola	50.229,53	27.764,15	22.465,38	
13	Outros depósitos bancários	70.000,00		70.000,00	
13001	Outros depósitos bancários-BPI D.Prazo	50.000,00		50.000,00	
13002	Outros depósitos bancários-CCAM - D. Prazo	20.000,00		20.000,00	
Total da classe		300.002,06	194.163,90	105.838,16	

Conta	Descrição	Acumulado		Saldos	
		Débito	Crédito	Devedor	Credor
21	Clientes e utentes	220,00	220,00		
211	Clientes e utentes-Conta-corrente	220,00	220,00		
2111	Clientes e utentes-Conta-corrente-Gerais	220,00	220,00		
21111	Clientes e utentes-Conta-corrente-Gerais-Continente	220,00	220,00		
21111001	Clientes e utentes-Conta-corrente-Gerais-Continente-Adelina Maria	220,00	220,00		
23	Pessoal	63.602,75	63.602,75		
231	Pessoal-Remunerações a pagar	63.602,75	63.602,75		
2312	Pessoal-Remunerações a pagar-Pessoal	63.602,75	63.602,75		
24	Estado e outros entes públicos	25.363,11	27.495,41		2.132,30
242	Retenção de impostos sobre rendimentos	3.471,60	3.814,60		343,00
2421	Retenção de impostos sobre rendimentos-Trabalho dependente	3.375,00	3.718,00		343,00
24211	Retenção de impostos sobre rendimentos-Trabalho dependente-Retenção IRS	3.375,00	3.718,00		343,00
242111	Retenção de impostos sobre rendimentos-Trabalho dependente-Retenção IRS-Continente	3.375,00	3.718,00		343,00
2422	Retenção de impostos sobre rendimentos-Trabalho independente	96,60	96,60		
24221	Retenção de impostos sobre rendimentos-Trabalho independente-Continente	96,60	96,60		
24221021	Retenção de impostos sobre rendimentos-Trabalho independente-Continente-Leila Sofia Pinheiro Casadinho	96,60	96,60		
243	IVA - Imposto sobre o valor acrescentado		37,36		37,36
2438	IVA - Reembolsos pedidos		37,36		37,36
245	Contribuições para a segurança social	21.891,51	23.643,45		1.751,94
2451	Contribuições para a segurança social-Segurança social	21.891,51	23.643,45		1.751,94
24512	Contribuições para a segurança social-Segurança social-Pessoal	21.891,51	23.643,45		1.751,94
27	Outras contas a receber e a pagar	207.314,00	178.983,13	28.330,87	
272	Devedores e credores por acréscimos	7.367,10	21.018,65		13.651,55
2722	Credores por acréscimos de gastos	7.367,10	21.018,65		13.651,55
27222	Acréscimos de gastos-remunerações a liquidar	7.367,10	21.018,65		13.651,55
272221	Acréscimos de gastos-estimativa f+sf	6.023,80	17.186,14		11.162,34
272229	Acréscimos de gastos-encargos seg social	1.343,30	3.832,51		2.489,21
278	Outros devedores e credores	199.946,90	157.964,48	41.982,42	
2781	Outros devedores	169.913,36	127.429,81	42.483,55	
27811	Devedores diversos	169.913,36	127.429,81	42.483,55	
278113	Devedores diversos-Outra Entidade	169.913,36	127.429,81	42.483,55	
278113002	Devedores diversos-Outra Entidade-Câmara Municipal de Ourique	24.350,00	20.400,00	3.950,00	
278113026	Devedores diversos-Outra Entidade-Pingo Doce	999,78	999,78		
278113074	Devedores diversos-Outra Entidade-Junta de Freguesia de Ourique	3.250,00	3.250,00		
278113077	Devedores diversos-Outra Entidade-União de Freguesias de Panóias e Conceição	800,00	800,00		
278113092	Devedores diversos-Outra Entidade-Petrogal S. A.	1.000,00	749,70	250,30	
278113095	Devedores diversos-Outra Entidade-Junta de Freguesia de Santana da Serra	1.000,00	1.000,00		
Total a transportar		296.499,86	270.301,29	26.198,57	

Balancete (Acumulado) - Exercício de 2025, janeiro (2025) a dezembro (2025)

Conta	Descrição	Acumulado		Saldos	
		Débito	Crédito	Devedor	Credor
	Transporte classe	296.499,86	270.301,29	28.330,87	2.132,30
278113097	Devedores diversos-Outra Entidade-Instituto da Habitação e Reabilitação Urbana IP	44.272,68		44.272,68	
278113103	Devedores diversos-Outra Entidade-IFAP	3.140,24	3.140,24		
278113106	Devedores diversos-Outra Entidade-Agência para o Desenvolvimento e Coesão IP	70.150,27	80.656,57		10.506,30
278113107	Devedores diversos-Outra Entidade-Instituto de Gestão Financeira da Segurança Social	12.379,47	14.233,52		1.854,05
278113124	Devedores diversos-Outra Entidade-CCAM da Costa Azul	1.000,00	1.000,00		
278113137	Devedores diversos-Outra Entidade-BPI Fundação La Caixa	1.200,00	1.200,00		
278113138	Devedores diversos-Outra Entidade-Instituto de Emprego e Formação Profissional	6.370,92		6.370,92	
2782	Outros credores	30.033,54	30.534,67		501,13
27821	Credores diversos	30.033,54	30.534,67		501,13
278213	Credores diversos-Outra Entidade	30.033,54	30.534,67		501,13
278213001	Credores diversos-Outra Entidade-Sérgio Luís Batalha Quintas	1.380,40	1.380,40		
278213004	Credores diversos-Outra Entidade-Quironprevencion	917,02	984,65		67,63
278213006	Credores diversos-Outra Entidade-Meo	762,97	832,97		70,00
278213014	Credores diversos-Outra Entidade-Allianz	1.050,08	1.371,58		321,50
278213015	Credores diversos-Outra Entidade-Tranquilidade	1.693,77	1.735,77		42,00
278213016	Credores diversos-Outra Entidade-Soeiro & Filhos, Lda	191,33	191,33		
278213017	Credores diversos-Outra Entidade-IETSIS	1.830,13	1.830,13		
278213021	Credores diversos-Outra Entidade-Stapples	192,38	192,38		
278213023	Credores diversos-Outra Entidade-Gráfica Comercial	209,10	209,10		
278213026	Credores diversos-Outra Entidade-Pingo Doce	432,04	432,04		
278213029	Credores diversos-Outra Entidade-PetroMestre	690,63	690,63		
278213035	Credores diversos-Outra Entidade-Casa Ventura	62,68	62,68		
278213036	Credores diversos-Outra Entidade-Shan Lihe	105,95	105,95		
278213039	Credores diversos-Outra Entidade-Motorpor	238,25	238,25		
278213044	Credores diversos-Outra Entidade-Helpphone-Tecnologias de comunicação SA	239,40	239,40		
278213045	Credores diversos-Outra Entidade-Biquimicos	111,45	111,45		
278213046	Credores diversos-Outra Entidade-Motorik	236,75	236,75		
278213055	Credores diversos-Outra Entidade-Instituto dos Registos e do Notariado	65,00	65,00		
278213058	Credores diversos-Outra Entidade-CTT	29,18	29,18		
278213070	Credores diversos-Outra Entidade-Liu Yongfeng	126,40	126,40		
278213072	Credores diversos-Outra Entidade-Rutis	180,00	180,00		
278213080	Credores diversos-Outra Entidade-Worten	99,99	99,99		
278213091	Credores diversos-Outra Entidade-Caixa Agícola	39,52	39,52		
278213103	Credores diversos-Outra Entidade-Direção Geral da Administração da Justiça	10,00	10,00		
278213104	Credores diversos-Outra Entidade-Maria José Valentim	31,50	31,50		
278213105	Credores diversos-Outra Entidade-Lojinha de comida	14,00	14,00		
278213108	Credores diversos-Outra Entidade-Sector 3	73,80	73,80		
278213109	Credores diversos-Outra Entidade-Nuvu	560,00	560,00		
278213110	Credores diversos-Outra Entidade-Ana Raquel Nunes Rito	1.380,00	1.380,00		
278213111	Credores diversos-Outra Entidade-Alfadepot Lda	258,73	258,73		
278213112	Credores diversos-Outra Entidade-Ponto das Artes	39,60	39,60		
278213113	Credores diversos-Outra Entidade-Marisa Gaspar Condeça Feliciano	100,00	100,00		
278213114	Credores diversos-Outra Entidade-Alfredo Jaime de Oliveira Leite	395,00	395,00		
278213115	Credores diversos-Outra Entidade-Grupo Todo Luminosos	129,60	129,60		
278213116	Credores diversos-Outra Entidade-Leila Sofia Pinheiro Casadinho	420,00	420,00		
278213117	Credores diversos-Outra Entidade-Cores à solta	186,96	186,96		
278213118	Credores diversos-Outra Entidade-Luís Miguel Rodrigues Correia	4.550,00	4.550,00		
	Total a transportar	296.499,86	270.301,29	26.198,57	

Balancete (Acumulado) - Exercício de 2025, janeiro (2025) a dezembro (2025)

Conta	Descrição	Acumulado		Saldos	
		Débito	Crédito	Devedor	Credor
	Transporte classe	296.499,86	270.301,29	28.330,87	2.132,30
278213119	Credores diversos-Outra Entidade-Santos e Cunha	94,02	94,02		
278213120	Credores diversos-Outra Entidade-Brisa	46,45	46,45		
278213121	Credores diversos-Outra Entidade-Água Que Mira, Unipessoal Lda	901,49	901,49		
278213122	Credores diversos-Outra Entidade-Helene Caroline Alves Oulman Carp	1.568,25	1.568,25		
278213123	Credores diversos-Outra Entidade-Município de Aljustrel	66,00	66,00		
278213125	Credores diversos-Outra Entidade-Guilherme Miguel Palhinha Raposo do Carmo	4.637,50	4.637,50		
278213126	Credores diversos-Outra Entidade-Vera Mónica Palma Horta	75,00	75,00		
278213127	Credores diversos-Outra Entidade-António Manuel Godinho da Fonseca	369,00	369,00		
278213128	Credores diversos-Outra Entidade-José Diogo Coelho Bento	513,00	513,00		
278213129	Credores diversos-Outra Entidade-Sandra Isabel Aleixo Palma Agostinho	1.925,00	1.925,00		
278213130	Credores diversos-Outra Entidade-Associação São Martinho Terra e Gente	199,50	199,50		
278213131	Credores diversos-Outra Entidade-André Alves Ramos dos Santos	100,00	100,00		
278213132	Credores diversos-Outra Entidade-Manuel Francisco Cortes, Lda	26,32	26,32		
278213133	Credores diversos-Outra Entidade-Hôma	18,40	18,40		
278213134	Credores diversos-Outra Entidade-Destilaria Black Pig Alentejo	120,00	120,00		
278213135	Credores diversos-Outra Entidade-Ana Filipa Nobre de Matos Catarrinho	240,00	240,00		
278213136	Credores diversos-Outra Entidade-Pedro Albuquerque Leitão Condeixa Castanheira	100,00	100,00		
28	Diferimentos	2.481,21	51.550,59		49.069,38
281	Gastos a reconhecer	2.481,21	906,99	1.574,22	
2811	Seguros	2.481,21	906,99	1.574,22	
282	Rendimentos a reconhecer		50.643,60		50.643,60
2829	Outros rendimentos a reconhecer		50.643,60		50.643,60
28294	Rendimentos a reconhecer - Subsídios		50.643,60		50.643,60
282941	Instituto da Habitação e da Reabilitação Urbana IP		44.272,68		44.272,68
282942	Instituto do Emprego e Formação Profissional		6.370,92		6.370,92
	Total da classe	298.981,07	321.851,88		22.870,81
Conta	Descrição	Acumulado		Saldos	
		Débito	Crédito	Devedor	Credor
41	Investimentos financeiros	644,07		644,07	
415	Outros investimentos financeiros	644,07		644,07	
4158	Outros	644,07		644,07	
43	Activos fixos tangíveis	393.705,21	62.801,50	330.903,71	
433	Outros ativos fixos tangíveis	388.772,72		388.772,72	
4332	Edifícios e outras construções	348.417,10		348.417,10	
4333	Equipamento básico	31.142,47		31.142,47	
4335	Equipoamento administrativo	5.280,04		5.280,04	
4337	Outros ativos fixos tangíveis	3.933,11		3.933,11	
434	Equipamentos de transporte	4.932,49		4.932,49	
4341	Equipamentos de transporte-Continente	4.932,49		4.932,49	
43412	Equipamentos de transporte-Continente-Operações isentas	4.932,49		4.932,49	
438	Depreciações acumuladas		62.801,50		62.801,50
4382	Depreciações acumuladas-Edifícios e outras construções		23.446,29		23.446,29
4383	Depreciações acumuladas-Equipamento basico		30.341,15		30.341,15
4384	Depreciações acumuladas-Equipamentos de transporte		1.519,99		1.519,99
4385	Depreciações acumuladas-Equipamento administrativo		5.280,04		5.280,04
4387	Depreciações acumuladas-Outros activos fixos tangíveis		2.214,03		2.214,03
	Total a transportar	394.349,28	62.801,50	331.547,78	

Balancete (Acumulado) - Exercício de 2025, janeiro (2025) a dezembro (2025)

Conta	Descrição	Acumulado		Saldos	
		Débito	Crédito	Devedor	Credor
	Transporte classe	394.349,28	62.801,50	331.547,78	
44	Activos intangíveis	1.200,48	400,12	800,36	
443	Programas de computador	1.200,48		1.200,48	
448	Amortizações acumuladas		400,12		400,12
4483	Amortizações acumuladas-Programas de computador		400,12		400,12
	Total da classe	395.549,76	63.201,62	332.348,14	

Conta	Descrição	Acumulado		Saldos	
		Débito	Crédito	Devedor	Credor
51	Fundos		12.860,95		12.860,95
511	Fundos		12.860,95		12.860,95
52	Excedentes técnicos		95.061,06		95.061,06
521	Excedentes técnicos - RLE		95.061,06		95.061,06
59	Outras variações nos fundos patrimoniais	1.735,32	317.578,68		315.843,36
593	Subsídios	1.735,32	58.643,29		56.907,97
5931	Subsídios atribuídos	1.735,32	58.643,29		56.907,97
594	Doações		258.935,39		258.935,39
	Total da classe	1.735,32	425.500,69		423.765,37

Conta	Descrição	Acumulado		Saldos	
		Débito	Crédito	Devedor	Credor
62	Fornecimentos e serviços externos	22.880,86	80,88	22.799,98	
622	Serviços especializados	14.908,07	73,80	14.834,27	
6221	Serviços especializados-Trabalhos especializados	1.380,40		1.380,40	
62211	Serviços especializados-Trabalhos especializados-Continente	1.380,40		1.380,40	
622112	Serviços especializados-Trabalhos especializados-Continente-Operações isentas	1.380,40		1.380,40	
6222	Serviços especializados-Publicidade e propaganda	396,06		396,06	
62221	Serviços especializados-Publicidade e propaganda-Continente	396,06		396,06	
622211	Serviços especializados-Publicidade e propaganda-Continente-Operações gerais	396,06		396,06	
6222113	Serviços especializados-Publicidade e propaganda-Continente-Operações gerais-IVA não dedutível	396,06		396,06	
62221133	Serviços especializados-Publicidade e propaganda-Continente-Operações gerais-IVA não dedutível-Normal	396,06		396,06	
6226	Serviços especializados-Conservação e reparação	475,00		475,00	
62261	Serviços especializados-Conservação e reparação-Continente	475,00		475,00	
622611	Serviços especializados-Conservação e reparação-Continente-Operações gerais	475,00		475,00	
6226113	Serviços especializados-Conservação e reparação-Continente-Operações gerais-IVA não dedutível	475,00		475,00	
62261133	Serviços especializados-Conservação e reparação-Continente-Operações gerais-IVA não dedutível-Normal	475,00		475,00	
6228	Serviços especializados-Outros serviços especializados	12.656,61	73,80	12.582,81	
62281	Serviços especializados-Outros serviços especializados-Continente	12.656,61	73,80	12.582,81	
622811	Serviços especializados-Outros serviços especializados-Continente-Operações gerais	2.256,70	73,80	2.182,90	
6228113	Serviços especializados-Outros serviços especializados-Continente-Operações gerais-IVA não dedutível	2.256,70	73,80	2.182,90	
62281131	Serviços especializados-Outros serviços especializados-Continente-Operações gerais-IVA não dedutível-Reduzida	219,45		219,45	
62281133	Serviços especializados-Outros serviços especializados-Continente-Operações gerais-IVA não dedutível-Normal	2.037,25	73,80	1.963,45	
622812	Serviços especializados-Outros serviços especializados-Continente-Operações isentas	10.399,91		10.399,91	
623	Materiais	1.416,50		1.416,50	
6233	Materiais-Material de escritório / economato	579,36		579,36	
	Total a transportar	22.880,86	80,88	22.799,98	

Balancete (Acumulado) - Exercício de 2025, janeiro (2025) a dezembro (2025)

Conta	Descrição	Acumulado		Saldos	
		Débito	Crédito	Devedor	Credor
	Transporte classe	22.880,86	80,88	22.799,98	
62331	Materiais-Material de escritório / economato-Continente	579,36		579,36	
623311	Materiais-Material de escritório / economato-Continente-Operações gerais	579,36		579,36	
6233113	Materiais-Material de escritório / economato-Continente-Operações gerais-IVA não dedutível	579,36		579,36	
62331133	Materiais-Material de escritório / economato-Continente-Operações gerais-IVA não dedutível-Normal	579,36		579,36	
6238	Materiais-Outros materiais	837,14		837,14	
62381	Materiais-Outros materiais-Continente	837,14		837,14	
623811	Materiais-Outros materiais-Continente-Operações gerais	837,14		837,14	
6238113	Materiais-Outros materiais-Continente-Operações gerais-IVA não dedutível	837,14		837,14	
62381131	Materiais-Outros materiais-Continente-Operações gerais-IVA não dedutível-Reduzida	249,93		249,93	
62381132	Materiais-Outros materiais-Continente-Operações gerais-IVA não dedutível-Intermedia	26,93		26,93	
62381133	Materiais-Outros materiais-Continente-Operações gerais-IVA não dedutível-Normal	560,28		560,28	
624	Energia e fluidos	1.534,35		1.534,35	
6242	Energia e fluidos-Combustíveis	1.534,35		1.534,35	
62421	Energia e fluidos-Combustíveis-Continente	1.534,35		1.534,35	
624211	Energia e fluidos-Combustíveis-Continente-Operações gerais	1.534,35		1.534,35	
6242113	Energia e fluidos-Combustíveis-Continente-Operações gerais-IVA não dedutível	1.534,35		1.534,35	
62421133	Energia e fluidos-Combustíveis-Continente-Operações gerais-IVA não dedutível-Normal	1.534,35		1.534,35	
625	Deslocações, estadas e transportes	947,94		947,94	
6251	Deslocações, estadas e transportes-Deslocações e estadas	947,94		947,94	
62511	Deslocações, estadas e transportes-Deslocações e estadas-Continente	947,94		947,94	
625111	Deslocações, estadas e transportes-Deslocações e estadas-Continente-Operações gerais	947,94		947,94	
6251113	Deslocações, estadas e transportes-Deslocações e estadas-Continente-Operações gerais-IVA não dedutível	947,94		947,94	
62511131	Deslocações, estadas e transportes-Deslocações e estadas-Continente-Operações gerais-IVA não dedutível-Reduzida	286,20		286,20	
62511132	Deslocações, estadas e transportes-Deslocações e estadas-Continente-Operações gerais-IVA não dedutível-Intermedia	615,29		615,29	
62511133	Deslocações, estadas e transportes-Deslocações e estadas-Continente-Operações gerais-IVA não dedutível-Normal	46,45		46,45	
626	Serviços diversos	4.074,00	7,08	4.066,92	
6261	Serviços diversos-Rendas e alugueres	199,50		199,50	
62611	Serviços diversos-Rendas e alugueres-Continente	199,50		199,50	
626112	Serviços diversos-Rendas e alugueres-Continente-Operações isentas	199,50		199,50	
6262	Serviços diversos-Comunicação	816,14	7,08	809,06	
62621	Serviços diversos-Comunicação-Continente	816,14	7,08	809,06	
626211	Serviços diversos-Comunicação-Continente-Operações gerais	788,82	7,08	781,74	
6262113	Serviços diversos-Comunicação-Continente-Operações gerais-IVA não dedutível	788,82	7,08	781,74	
62621133	Serviços diversos-Comunicação-Continente-Operações gerais-IVA não dedutível-Normal	788,82	7,08	781,74	
626212	Serviços diversos-Comunicação-Continente-Operações isentas	27,32		27,32	
6263	Serviços diversos-Seguros	2.685,36		2.685,36	
62631	Serviços diversos-Seguros-Continente	2.685,36		2.685,36	
626311	Serviços diversos-Seguros-Continente-Operações gerais	375,90		375,90	
	Total a transportar	22.880,86	80,88	22.799,98	

Balancete (Acumulado) - Exercício de 2025, janeiro (2025) a dezembro (2025)

Conta	Descrição	Acumulado		Saldos	
		Débito	Crédito	Devedor	Credor
	Transporte classe	22.880,86	80,88	22.799,98	
6263113	Serviços diversos-Seguros-Continente-Operações gerais-IVA não dedutível	375,90		375,90	
62631131	Serviços diversos-Seguros-Continente-Operações gerais-IVA não dedutível-Reduzida	375,90		375,90	
626312	Serviços diversos-Seguros-Continente-Operações isentas	2.309,46		2.309,46	
6265	Serviços diversos-Contencioso e notariado	75,00		75,00	
62651	Serviços diversos-Contencioso e notariado-Continente	75,00		75,00	
626512	Serviços diversos-Contencioso e notariado-Continente-Operações isentas	75,00		75,00	
6266	Serviços diversos-Despesas de representação	14,00		14,00	
62661	Serviços diversos-Despesas de representação-Continente	14,00		14,00	
626611	Serviços diversos-Despesas de representação-Continente-Operações gerais	14,00		14,00	
6266113	Serviços diversos-Despesas de representação-Continente-Operações gerais-IVA não dedutível	14,00		14,00	
62661132	Serviços diversos-Despesas de representação-Continente-Operações gerais-IVA não dedutível-Intermedia	11,40		11,40	
62661133	Serviços diversos-Despesas de representação-Continente-Operações gerais-IVA não dedutível-Normal	2,60		2,60	
6268	Serviços diversos-Outros serviços	284,00		284,00	
62681	Serviços diversos-Outros serviços-Continente	284,00		284,00	
626811	Serviços diversos-Outros serviços-Continente-Operações gerais	186,00		186,00	
6268113	Serviços diversos-Outros serviços-Continente-Operações gerais-IVA não dedutível	186,00		186,00	
62681131	Serviços diversos-Outros serviços-Continente-Operações gerais-IVA não dedutível-Reduzida	66,00		66,00	
62681133	Serviços diversos-Outros serviços-Continente-Operações gerais-IVA não dedutível-Normal	120,00		120,00	
626812	Serviços diversos-Outros serviços-Continente-Operações isentas	98,00		98,00	
63	Gastos com o pessoal	96.339,47		96.339,47	
632	Gastos com o pessoal-Pessoal	79.910,87		79.910,87	
6321	Gastos com o pessoal-Pessoal-Vencimentos mensais	55.582,13		55.582,13	
6322	Gastos com o pessoal-Pessoal-Subsídio férias	13.145,21		13.145,21	
6323	Gastos com o pessoal-Pessoal-Subsídio natal	4.943,53		4.943,53	
6324	Gastos com o pessoal-Pessoal-Subsídio de alimentação	6.240,00		6.240,00	
635	Encargos sobre remunerações	16.428,60		16.428,60	
6352	Encargos sobre remunerações-Pessoal	16.428,60		16.428,60	
64	Gastos de depreciação e de amortização	10.814,96		10.814,96	
642	Activos fixos tangíveis	10.414,84		10.414,84	
6421	Activos fixos tangíveis-Terrenos e recursos naturais	7.621,19		7.621,19	
6423	Activos fixos tangíveis-Equipamento basico	859,01		859,01	
6424	Activos fixos tangíveis-Equipamentos de transporte	1.137,50		1.137,50	
6425	Activos fixos tangíveis-Equipamento administrativo	629,65		629,65	
6427	Activos fixos tangíveis-Outros activos fixos tangíveis	167,49		167,49	
643	Activos intangíveis	400,12		400,12	
6433	Activos intangíveis-Programas de computador	400,12		400,12	
68	Outros gastos	441,37	60,00	381,37	
681	Impostos	247,57		247,57	
6811	Impostos directos	78,13		78,13	
6812	Impostos indirectos	169,44		169,44	
688	Outros	193,80	60,00	133,80	
6881	Correções relativas a exercícios anteriores	133,80	60,00	73,80	
	Total a transportar	130.476,66	140,88	130.335,78	

Balancete (Acumulado) - Exercício de 2025, janeiro (2025) a dezembro (2025)

Conta	Descrição	Acumulado		Saldos	
		Débito	Crédito	Devedor	Credor
	Transporte classe	130.476,66	140,88	130.335,78	
6883	Quotizações	60,00		60,00	
	Total da classe	130.476,66	140,88	130.335,78	
Conta	Descrição	Acumulado		Saldos	
		Débito	Crédito	Devedor	Credor
72	Prestações de serviços		220,00		220,00
727	Prestação de serviços a designar		220,00		220,00
7271	Serviços de apoio social		220,00		220,00
75	Subsídios, doações e legados à exploração		109.879,74		109.879,74
751	Subsídios de entidades públicas		109.879,74		109.879,74
751011	Agência para o desenvolvimento e coesão IP		70.150,27		70.150,27
751012	Instituto da Gestão Financeira da Segurança Social		12.379,47		12.379,47
7511	Câmara Municipal de Ourique		22.550,00		22.550,00
7512	Junta de Freguesia Santana da Serra		1.000,00		1.000,00
7515	Junta de Freguesia de Ourique		3.000,00		3.000,00
7517	União de Freguesias de Panóias e Conceição		800,00		800,00
78	Outros rendimentos		11.361,16		11.361,16
781	Rendimentos suplementares		768,83		768,83
7816	Outros rendimentos suplementares		768,83		768,83
78162	Outros rendimentos suplementares- IRS		768,83		768,83
782	Descontos de pronto pagamento obtidos		7,32		7,32
788	Outros		10.585,01		10.585,01
7881	Correcções relativas a exercícios anteriores		16,92		16,92
7883	Imputação de subsídios para investimentos		1.735,32		1.735,32
7888	Outros não especificados		8.832,77		8.832,77
78884	Donativos		6.534,77		6.534,77
78884010	CCAM da Costa Azul		1.000,00		1.000,00
78884011	Pingo Doce		999,78		999,78
78884012	BPI Fundação La Caixa		1.200,00		1.200,00
788841	Donativos anónimos		2.827,00		2.827,00
788848	Petrogal S.A.		500,00		500,00
788849	Donativo Célia Coelho		7,99		7,99
78885	Quotas		2.298,00		2.298,00
79	Juros, dividendos e outros rendimentos similares		425,00		425,00
791	Juros obtidos		425,00		425,00
7911	De depósitos		425,00		425,00
	Total da classe		121.885,90		121.885,90
Conta	Descrição	Acumulado		Saldos	
		Débito	Crédito	Devedor	Credor
81	Resultado líquido do período	24.016,86	24.016,86		
818	Resultado líquido	24.016,86	24.016,86		
	Total da classe	24.016,86	24.016,86	0,00	0,00
	Total	1.150.761,73	1.150.761,73		0,00

Balanco em 31 de dezembro de 2025

Rubrica	Notas	(em euros)	
		2025	2024
ATIVO			
Ativo não corrente			
Ativos fixos tangíveis		330.903,71	84.208,54
Bens do património histórico e cultural			
Ativos intangíveis		800,36	
Investimentos financeiros		644,07	644,07
Fundadores/ beneméritos /patrocinadores/ doadores/ associados/ membros			
Outros créditos e ativos não correntes			
Total ativo não corrente		332.348,14	84.852,61
Ativo corrente			
Inventários			
Créditos a receber			
Estado e outros entes públicos			
Fundadores/ beneméritos /patrocinadores/ doadores/ associados/ membros			
Diferimentos		1.574,22	906,99
Outros ativos correntes		54.843,90	49.962,92
Caixa e depósitos bancários		105.838,16	91.422,44
Total ativo corrente		162.256,28	142.292,35
Total ativo		494.604,42	227.144,96
FUNDOS PATRIMONIAIS E PASSIVO			
Fundos Patrimoniais			
Fundos		12.860,95	12.860,95
Excedentes técnicos		95.061,06	71.044,20
Reservas			
Resultados transitados			
Excedentes de revalorização			
Ajustamentos / outras variações nos fundos patrimoniais		315.843,36	65.883,29
Resultado líquido do período		(8.449,88)	24.016,86
Dividendos antecipados			
Interesses que não controlam			
Total fundos patrimoniais		415.315,49	173.805,30
Passivo			
Passivo não corrente			
Provisões			
Provisões específicas			
Financiamentos obtidos			
Outras dívidas a pagar			
Total passivo não corrente			
Passivo corrente			
Fornecedores			
Estado e outros entes públicos		2.132,30	920,43
Fundadores/ beneméritos /patrocinadores/ doadores/ associados/ membros			
Financiamentos obtidos			
Diferimentos		50.643,60	44.272,68
Outros passivos correntes		26.513,03	8.146,55
Total passivo corrente		79.288,93	53.339,66
Total passivo		79.288,93	53.339,66
Total fundos patrimoniais e passivo		494.604,42	227.144,96

**OLGA ISABEL
SABINO
VENTURA**

Assinado de forma
digital por OLGA
ISABEL SABINO
VENTURA
Dados: 2026.03.19
09:46:20 Z

(Gerência)

Assinado por: **Sérgio Luís Batalha Quintas**
Num. de Identificação: 10321453
Data: 2026.03.09 13:04:16+00'00'

 **CHAVE MÓVEL**
(Contabilista Certificado)

Diário	Tipo Documento	
DIV - Diversos	DIV - Diversos	
Data Lançamen...	Data Documento	Moeda
31/12/2025	31/12/2025	EUR

Diário	Documento
DIV	DIV
250	DIV 2025/60

Descrição	Vossa Ref.	Débito	Crédito
Amortizações dos ativos		10.814,96	10.814,96
Controlo Terceiros		Finalizado	
Sem controlo			

Movimentos

Conta	Descrição	Débito	Crédito	Cód.IVA	Rubrica	Fluxos...	DACP
4382	Amortizações dos ativos		7.621,19				
6421	Amortizações dos ativos	7.621,19			040201		
4383	Amortizações dos ativos		859,01				
6423	Amortizações dos ativos	859,01			040201		
4384	Amortizações dos ativos		1.137,50				
6424	Amortizações dos ativos	1.137,50			040201		
4387	Amortizações dos ativos		167,49				
6427	Amortizações dos ativos	167,49			040201		
4385	Amortizações dos ativos		629,65				
6425	Amortizações dos ativos	629,65			040201		
4483	Amortizações dos ativos		400,12				
6433	Amortizações dos ativos	400,12			040202		



INFORMAÇÃO SOBRE DONATIVOS RECEBIDOS

Para efeitos de contabilização, apuramento de resultados e prestação de contas, declara-se que a associação NOSSA TERRA com o NIF 509030980, recebeu, durante o ano de 2025, o valor de 2 827€, referente a donativos de pessoas anónimas. Os referidos donativos foram recolhidos nos vários eventos em que a associação participou / organizou.

A Presidente da Direção

OLGA ISABEL
SABINO
VENTURA

Assinado de forma
digital por OLGA ISABEL
SABINO VENTURA
Dados: 2026.03.19
09:44:38 Z

N.º DE IDENTIFICAÇÃO FISCAL
509030980
PERÍODO DE TRIBUTAÇÃO
2025

MAPA DE DEPRECIACÕES E AMORTIZAÇÕES

MÉTODO UTILIZADO:
 QUOTAS CONSTANTES
 QUOTAS DESCRESCENTES
 OUTRO

NATUREZA DOS ATIVOS:
 ATIVOS FIXOS TANGÍVEIS
 ATIVOS INTANGÍVEIS
 ATIVOS BIOLÓGICOS NÃO CONSUMÍVEIS
 PROPRIEDADES DE INVESTIMENTO

IRC
32

MODELO

(1) Código de acordo com a tabela anexa ao DR nº 25/2009	(2) Descrição dos elementos do ativo	Data		Ativos			(8) Depreciações / amortizações e perdas por imparidade contabilizadas no período	(9) Depreciações e amortizações em períodos anteriores	Gastos fiscais			(14) Taxas perdas acumuladas	(15) = (8) - [(12) + (13)]	Depreciações / amortizações e perdas por imparidade não aceites como gastos	Depreciações / amortizações e perdas por imparidade recuperadas no período	
		(3) Mês	(4) Ano	(5) Valor contabilístico registado	(6) Valor de aquisição ou produção para efeitos fiscais	(7) Número de anos de utilidade esperada			(10) Taxa (%)	(11) Taxa Corrigida (%)	(12) = [(10) X (6)] ou [(6) - (9)] X (11)					(13) Perdas por imparidades aceites no período (art. 38º CIRC)
2440	Programas de computador															
	Programas de computadores															
	2025.00180 - Microsoft Office Casa e Negócios		2025	1.200,48	1.200,48	3	400,12	0,00	33,33 %			400,12	0,00	0,00	0,00	0,00
	Subtotal 2440			1.200,48	1.200,48		400,12	0,00				400,12	0,00	0,00	0,00	0,00
	TOTAL Tab.2 Div.1 Grupo 5			1.200,48	1.200,48		400,12	0,00				400,12	0,00	0,00	0,00	0,00
	Total geral			1.200,48	1.200,48		400,12	0,00				400,12	0,00	0,00	0,00	0,00
	A transportar			0,00	0,00		0,00	0,00				0,00	0,00	0,00	0,00	0,00

N.º DE IDENTIFICAÇÃO FISCAL
509030980
PERÍODO DE TRIBUTAÇÃO
2025

MAPA DE DEPRECIações E AMORTIZações

MÉTODo UTILIZADo:

QUOTAS CONSTANTES
 QUOTAS DECRESCENTES
 OUTRO

NATUREZA DOS ATIVOS:

ATIVOS FIXOS TANGÍVEIS
 ATIVOS INTANGÍVEIS
 ATIVOS BIOLÓGICOS NÃO CONSUMÍVEIS
 PROPRIEDADES DE INVESTIMENTO

IRC

32

MODELO

Código de acordo com a tabela anexa ao DR nº 25/2009	(1)	(2)	Data		Ativos			Gastos fiscais				Taxas perdas acumuladas	(15) = (8) - [(12) + (13)]	Depreciações / amortizações e perdas por imparidade recuperadas no período	
			Início de utilização	Ano	Valor contabilístico registado	Valor de aquisição ou produção para efeitos fiscais	Número de anos de utilidade esperada	Depreciações / amortizações e perdas por imparidade contabilizadas no período	Depreciações e amortizações em períodos anteriores	Depreciações e amortizações					Perdas por imparidades aceites no período (art. 38º CIRC)
										Taxa (%)	Limite fiscal do período				
2010		Edifícios e outras construções													
		Habitacionais													
		2016.00001 - PRÉDIO RUA DAS PEDRAS Nº1		2016	7.240,00	7.240,00	50	1.303,20	2,00%		144,80	0,00	0,00%	0,00	0,00
		2016.00002 - PROJETO CASA		2016	61.803,11	61.803,11	50	11.124,54	2,00%		1.236,06	0,00	0,00%	0,00	0,00
		2024.00171 - Tetos falsos em pladur com isolamento		2024	5.547,30	5.547,30	50	110,95	2,00%		110,95	0,00	0,00%	0,00	0,00
		2025.00182 - Predio Urbano Artigo Matricial 4111		2025	251.695,39	251.695,39	50	5.033,91	2,00%		5.033,91	0,00	0,00%	0,00	0,00
		Subtotal 2010			376.285,80	376.285,80		12.538,69			6.525,72	0,00	0,00%	0,00	0,00
2025		Afectos a hotéis restaurantes e similar.													
		2022.00075 - Valorização da Igreja N. Senhora Boa Viagem		2022	21.909,32	21.909,32	20	3.286,41	5,00%		1.095,47	0,00	0,00%	0,00	0,00
		Subtotal 2025			21.909,32	21.909,32		3.286,41			1.095,47	0,00	0,00%	0,00	0,00
		TOTAL Tab.2 Div.1 Grupo 1			348.195,12	348.195,12		15.825,10			7.621,19	0,00	0,00%	0,00	0,00
		Equipamento administrativo													
2240		Computadores													
		2016.00016 - COMPUTADOR INTEL CORE I3		2016	425,76	425,76	3	425,76	33,33%		0,00	0,00	0,00%	0,00	0,00
		2016.00017 - COMPUTADOR ASUS X555		2016	598,08	598,08	3	598,08	33,33%		0,00	0,00	0,00%	0,00	0,00
		2016.00018 - MONITOR LG LED 21.5		2016	122,14	122,14	3	122,14	33,33%		0,00	0,00	0,00%	0,00	0,00
		2016.00019 - UPS EATON		2016	60,39	60,39	3	60,39	33,33%		0,00	0,00	0,00%	0,00	0,00
		2016.00020 - IMPRESSORA BROTHER LASER COR		2016	325,46	325,46	3	325,46	33,33%		0,00	0,00	0,00%	0,00	0,00
		2016.00021 - VIDEO PROJETO EB-U32		2016	766,44	766,44	3	766,44	33,33%		0,00	0,00	0,00%	0,00	0,00
		2016.00022 - MALA NOTEBOOK LIFETECH		2016	16,94	16,94	3	16,94	33,33%		0,00	0,00	0,00%	0,00	0,00
		2018.00054 - Portátil Tsunami Fortune P140		2018	1.167,00	1.167,00	3	1.167,00	33,33%		0,00	0,00	0,00%	0,00	0,00
		2018.00056 - Rato Mplus M3200 Usb		2018	27,60	27,60	1	27,60	100,00%		0,00	0,00	0,00%	0,00	0,00
		A transportar			351.704,93	351.704,93		19.334,91			7.621,19	0,00	0,00%	0,00	0,00

N.º DE IDENTIFICAÇÃO FISCAL
509030980
PERÍODO DE TRIBUTAÇÃO
2025

MAPA DE DEPRECIações E AMORTIZAÇÕES

NATUREZA DOS ATIVOS:

ATIVOS FIXOS TANGÍVEIS

ATIVOS INTANGÍVEIS

ATIVOS BIOLÓGICOS NÃO CONSUMÍVEIS

PROPRIEDADES DE INVESTIMENTO

MÉTODO UTILIZADO:

QUOTAS CONSTANTES

QUOTAS DECRESCENTES

OUTRO

IRC

MODELO
32

(1)	(2)	Data		Ativos			(8)	Gastos fiscais				(14)	(16)
		(3)	(4)	(5)	(6)	(7)		(9)	Depreciações e amortizações		(13)		
									Taxa (%)	Taxa Corrigida (%)			
início de utilização	Descrição dos elementos do ativo	Mês	Ano	Valor contabilístico registado	Valor de aquisição ou produção para efeitos fiscais	Número de anos de utilidade esperada	Depreciações / amortizações e perdas por imparidade contabilizadas no período	Depreciações e amortizações em períodos anteriores	Taxa (%)	Taxa Corrigida (%)	Depreciações e amortizações no período	Depreciações / amortizações e perdas por imparidade recuperadas no período	
	2018.00057 - Colunas Microlab B56		2018	15,00	15,00	1	0,00	15,00	100,00%		0,00	0,00	0,00
	2018.00058 - Colunas Trust Mars Gaming Masa 8W		2018	9,90	9,90	1	0,00	9,90	100,00%		0,00	0,00	0,00
	2018.00059 - Bateria NI-MH Camellon 600mAh		2018	6,00	6,00	1	0,00	6,00	100,00%		0,00	0,00	0,00
	2018.00060 - Placa de rede TP-Link		2018	13,90	13,90	1	0,00	13,90	100,00%		0,00	0,00	0,00
	2020.00067 - Colunas trust		2020	12,90	12,90	1	0,00	12,90	100,00%		0,00	0,00	0,00
	2023.00093 - Router Alice		2023	49,99	49,99	1	0,00	49,99	100,00%		0,00	0,00	0,00
	2025.00177 - Impressora Multifunções Epson Ecoltank		2025	629,65	629,65	1	629,65	0,00	100,00%		629,65	0,00	0,00
	Subtotal 2240			4.247,15	4.247,15		629,65	3.617,50			629,65	0,00	0,00
	TOTAL Tab.2 Div.1 Grupo 3			4.247,15	4.247,15		629,65	3.617,50			629,65	0,00	0,00
2440	Equipamento administrativo												
	Programas de computadores												
	2016.00046 - OFFICE HGB 2016		2016	454,97	454,97	3	0,00	454,97	33,33%		0,00	0,00	0,00
	2016.00047 - WINDOWS HOME 10 PORTUGUESE		2016	130,93	130,93	3	0,00	130,93	33,33%		0,00	0,00	0,00
	2018.00064 - Microsoft office casa e estudantes 2016		2018	446,99	446,99	1	0,00	446,99	100,00%		0,00	0,00	0,00
	Subtotal 2440			1.032,89	1.032,89		0,00	1.032,89			0,00	0,00	0,00
	TOTAL Tab.2 Div.1 Grupo 5			1.032,89	1.032,89		0,00	1.032,89			0,00	0,00	0,00
	Equipamento básico												
2200	Aparelhagem e maquinas eletronicas												
	2016.00048 - MAQUINA DE CAFÉ		2016	37,94	37,94	5	0,00	37,94	20,00%		0,00	0,00	0,00
	2016.00049 - CADEIRA DE MASSAGEM 8 MOTORES PRETO		2016	253,00	253,00	5	0,00	253,00	20,00%		0,00	0,00	0,00
	2025.00176 - Projétor Pixton Lumière		2025	99,99	99,99	1	99,99	0,00	100,00%		99,99	0,00	0,00
	Subtotal 2200			390,93	390,93		99,99	290,94			99,99	0,00	0,00
	A transportar			353.866,09	353.866,09		8.350,83	20.766,43			8.350,83	0,00	0,00

N.º DE IDENTIFICAÇÃO FISCAL

509030980

PERÍODO DE TRIBUTAÇÃO

2025

MAPA DE DEPRECIações E AMORTIZações

NATUREZA DOS ATIVOS:

ATIVOS FIXOS TANGÍVEIS

ATIVOS INTANGÍVEIS

ATIVOS BIOLÓGICOS NÃO CONSUMÍVEIS

PROPRIEDADES DE INVESTIMENTO

MÉTODOS UTILIZADOS:

QUOTAS CONSTANTES

QUOTAS DECRESCENTES

OUTRO

IRC

MODELO 32

(1)	(2)	Data		Ativos			(8)	Gastos fiscais			(14)	(16)		
		Início de utilização	Mês	Ano	(5)	(6)		(7)	Depreciações e amortizações em períodos anteriores	Depreciações e amortizações			Perdas por imparidades aceites no período (art. 38º CIRC)	
										Taxa (%)				Taxa Corrigida (%)
2205	Aparelham de reprodução de som													
	2015.00003 - CABO COLUNA SPEAKON			2015	22.90	22.90	5	22.90	20.00	20.00	0.00	0.00	0.00	
	2015.00004 - CABO COLUNA SPEAKON 2			2015	22.90	22.90	5	22.90	20.00	20.00	0.00	0.00	0.00	
	2015.00005 - COLUNA DE SOM PASSIVA			2015	284.13	284.13	5	284.13	20.00	20.00	0.00	0.00	0.00	
	2015.00006 - COLUNA DE SOM PASSIVA			2015	284.13	284.13	5	284.13	20.00	20.00	0.00	0.00	0.00	
	2015.00007 - MICROFONE AKG 1			2015	48.97	48.97	5	48.97	20.00	20.00	0.00	0.00	0.00	
	2015.00008 - MICROFONE AKG 2			2015	48.97	48.97	5	48.97	20.00	20.00	0.00	0.00	0.00	
	2015.00009 - SUPORTE MICRO 1			2015	24.74	24.74	5	24.74	20.00	20.00	0.00	0.00	0.00	
	2015.00010 - SUPORTE MICRO 2			2015	24.74	24.74	5	24.74	20.00	20.00	0.00	0.00	0.00	
	2015.00011 - MISTURADORA MARK			2015	377.38	377.38	5	377.38	20.00	20.00	0.00	0.00	0.00	
	2015.00012 - CABO MICROFONE XLR 1			2015	9.84	9.84	5	9.84	20.00	20.00	0.00	0.00	0.00	
	2015.00013 - CABO MICROFONE XLR 1			2015	9.84	9.84	5	9.84	20.00	20.00	0.00	0.00	0.00	
	2015.00014 - MICROFONE S/FID LAPELA			2015	145.48	145.48	5	145.48	20.00	20.00	0.00	0.00	0.00	
	2015.00015 - SUPORTE DE COLUNA			2015	72.00	72.00	5	72.00	20.00	20.00	0.00	0.00	0.00	
	Subtotal 2205				1.376.02	1.376.02		1.376.02			0.00	0.00	0.00	
2210	Aparelhos de ar condicionado													
	2018.00065 - Ar Condicionado Orima			2018	795.00	795.00	1	795.00	100.00	100.00	0.00	0.00	0.00	
	2020.00066 - Ar condicionado Orima			2020	1.860.00	1.860.00	8	232.50	12.50	12.50	232.50	0.00	0.00	
	Subtotal 2210				2.655.00	2.655.00		232.50			232.50	0.00	0.00	
2251	Aparelhos telemóveis													
	2020.00068 - Telemóvel Mobiwire F2 Meo			2020	19.99	19.99	1	19.99	100.00	100.00	0.00	0.00	0.00	
	A transportar				357.917,10	357.917,10		8.583,33			24.119,94	0,00	0,00	

N.º DE IDENTIFICAÇÃO FISCAL
509030980
PERÍODO DE TRIBUTAÇÃO
2025

MAPA DE DEPRECIACES E AMORTIZAÇES

MTODOS UTILIZADOS:

QUOTAS CONSTANTES QUOTAS DECRESCENTES
 QUOTAS CONSTANTES QUOTAS DECRESCENTES
 OUTRO

IRC
32

MODELO

(1)	(2)	Data		Ativos			(8)	(9)	Gastos fiscais			(14)	(16)
		(3)	(4)	(5)	(6)	(7)			Depreciaes / amortizaes e abatimentos no perodo contabilizadas no perodo	Depreciaes e amortizaes em perodos anteriores	Depreciaes e amortizaes Taxa (%)		
				104,99	104,99	1	104,99	0,00				0,00%	
				124,98	124,98		104,99	19,99				0,00%	
2280	Ligeiras												
	2022.00071 - Mini Bike		2022	48,00	48,00	1	0,00	48,00	100,00%			0,00%	
	2022.00072 - Par de halteres de ginstica e pilates 0,5 turquoise		2022	10,00	10,00	1	0,00	10,00	100,00%			0,00%	
	2022.00073 - Par de halteres de ginstica e pilates 0,5 turquoise		2022	15,00	15,00	1	0,00	15,00	100,00%			0,00%	
	2022.00074 - Par de halteres de ginstica e pilates verdes		2022	20,00	20,00	1	0,00	20,00	100,00%			0,00%	
	2023.00076 - Termo 1.6l		2023	24,00	24,00	1	0,00	24,00	100,00%			0,00%	
	2023.00078 - Bolsas para Boccia		2023	85,30	85,30	1	0,00	85,30	100,00%			0,00%	
	2023.00079 - Caixa DRONA		2023	64,00	64,00	1	0,00	64,00	100,00%			0,00%	
	2023.00082 - Tapete de ginsio		2023	44,00	44,00	1	0,00	44,00	100,00%			0,00%	
	2023.00083 - Halteres de ginstica e pilates 1kg		2023	80,00	80,00	1	0,00	80,00	100,00%			0,00%	
	2023.00084 - Bola resistente de pilates tamanho 3 azul		2023	288,00	288,00	1	0,00	288,00	100,00%			0,00%	
	2023.00085 - Bomba de enchimento eltrica		2023	18,00	18,00	1	0,00	18,00	100,00%			0,00%	
	2023.00086 - Novo ativo		2023	40,00	40,00	1	0,00	40,00	100,00%			0,00%	
	2023.00087 - Noodle espuma de natao		2023	34,80	34,80	1	0,00	34,80	100,00%			0,00%	
	2023.00088 - Almofada de equilbrio reversvel		2023	32,00	32,00	1	0,00	32,00	100,00%			0,00%	
	2023.00089 - Memrias de norte a sul		2023	64,43	64,43	1	0,00	64,43	100,00%			0,00%	
	2023.00090 - Roletas da memria 2ª edio		2023	58,33	58,33	1	0,00	58,33	100,00%			0,00%	
	2023.00091 - Bings Seniores 2ª edio		2023	62,32	62,32	1	0,00	62,32	100,00%			0,00%	
	2023.00092 - Livro do passado e do presente		2023	52,32	52,32	1	0,00	52,32	100,00%			0,00%	
	A transportar			359,062,59	359,062,59		8.688,32	25.160,44			8.688,32	0,00%	0,00

N.º DE IDENTIFICAÇÃO FISCAL

509030980

PERÍODO DE TRIBUTAÇÃO

2025

MAPA DE DEPRECIações E AMORTIZAções

MÉTODO UTILIZADO:

QUOTAS CONSTANTES
 QUOTAS DESCRESCENTES
 OUTRO

NATUREZA DOS ATIVOS:

ATIVOS FIXOS TANGÍVEIS
 ATIVOS INTANGÍVEIS
 ATIVOS BIOLÓGICOS NÃO CONSUMÍVEIS
 PROPRIEDADES DE INVESTIMENTO

IRC

MODELO 32

(1)	(2)	Data		Ativos			(8)	(9)	Gastos fiscais			(14)	(15) = (8) - [(12) + (13)]	(16)		
		Início de utilização	Ano	(5)	(6)	(7)			Depreciações / amortizações e perdas por imparidade contabilizadas no período	Depreciações e amortizações em períodos anteriores	Depreciações e amortizações				Perdas por imparidades aceites no período (art. 38º CIRC)	
											Taxa (%)					Taxa Corrigida (%)
(3)	(4)	(5)	(6)	(7)	(8)	(9)	(10)	(11)	(12) = [(10) X (6)] ou [(6) - (9)] X (11)	(13)	(14)	(15)	(16)			
	2023.00094 - Jogo Doble Formas e Números	2023	2023	15,95	15,95	1	0,00	15,95	100,00%		0,00	0,00%	0,00	0,00		
	2023.00095 - Jogo Cortex Challenge	2023	2023	17,95	17,95	1	0,00	17,95	100,00%		0,00	0,00%	0,00	0,00		
	2023.00096 - Silicone Theralflex Médio 85 Gr (Vermelho)	2023	2023	13,25	13,25	1	0,00	13,25	100,00%		0,00	0,00%	0,00	0,00		
	2023.00097 - Silicone Theralflex Sort 85 GR (Amarélo)	2023	2023	13,25	13,25	1	0,00	13,25	100,00%		0,00	0,00%	0,00	0,00		
	2024.00098 - Compressa Lombar 25x45	2024	2024	26,50	26,50	1		26,50	100,00%			0,00%	0,00	0,00		
	2024.00099 - Compressa Lombar 25x60	2024	2024	29,50	29,50	1		29,50	100,00%			0,00%	0,00	0,00		
	2024.00100 - Compressa para Hidrocoletor	2024	2024	17,50	17,50	1		17,50	100,00%			0,00%	0,00	0,00		
	2024.00101 - Bola de silicone - Verde	2024	2024	6,10	6,10	1		6,10	100,00%			0,00%	0,00	0,00		
	2024.00102 - Bola de silicone - Azul	2024	2024	6,10	6,10	1		6,10	100,00%			0,00%	0,00	0,00		
	2024.00103 - Bola de massagem com picos Laranja	2024	2024	2,15	2,15	1		2,15	100,00%			0,00%	0,00	0,00		
	2024.00104 - Bola de massagem com picos Azul	2024	2024	5,40	5,40	1		5,40	100,00%			0,00%	0,00	0,00		
	2024.00105 - Banda elástica tipo Theraband Amarelo	2024	2024	19,20	19,20	1		19,20	100,00%			0,00%	0,00	0,00		
	2024.00106 - Banda elástica tipo Theraband Verde	2024	2024	13,50	13,50	1		13,50	100,00%			0,00%	0,00	0,00		
	2024.00107 - Banda elástica tipo Theraband Vermelho	2024	2024	21,70	21,70	1		21,70	100,00%			0,00%	0,00	0,00		
	2024.00109 - Canon Camera 2 Body	2024	2024	799,99	799,99	1		799,99	100,00%			0,00%	0,00	0,00		
	2024.00110 - Sequencia de contas	2024	2024	31,08	31,08	1		31,08	100,00%			0,00%	0,00	0,00		
	2024.00111 - Balde Construção	2024	2024	21,93	21,93	1		21,93	100,00%			0,00%	0,00	0,00		
	2024.00112 - Estojos mosaico	2024	2024	16,74	16,74	1		16,74	100,00%			0,00%	0,00	0,00		
	2024.00113 - Mikado	2024	2024	5,85	5,85	1		5,85	100,00%			0,00%	0,00	0,00		
	2024.00114 - Dominó Infantil	2024	2024	15,34	15,34	1		15,34	100,00%			0,00%	0,00	0,00		
	2024.00115 - Conjunto 5 Lotos Foto	2024	2024	41,56	41,56	1		41,56	100,00%			0,00%	0,00	0,00		
	A transportar			360.203,13	360.203,13		8.688,32	26.300,98			8.688,32	0,00	0,00	0,00		

N.º DE IDENTIFICAÇÃO FISCAL

509030980

PERÍODO DE TRIBUTAÇÃO

2025

MAPA DE DEPRECIações E AMORTIZAções

NATUREZA DOS ATIVOS:

ATIVOS FIXOS TANGÍVEIS

ATIVOS INTANGÍVEIS

ATIVOS BIOLÓGICOS NÃO CONSUMÍVEIS

PROPRIEDADES DE INVESTIMENTO

MÉTODO UTILIZADO:

QUOTAS CONSTANTES

QUOTAS DESCRESCENTES

OUTRO

IRC

MODELO 32

(1)	(2)	Data		Ativos			(8)	(9)	Gastos fiscais			(14)	(15) = (8) - [(12) + (13)]	Depreciações / amortizações e perdas por imparidade recuperadas no período		
		Início de utilização	Ano	Valor contabilístico registado	Valor de aquisição ou produção para efeitos fiscais	Número de anos de utilidade esperada			Depreciações / amortizações e perdas por imparidade contabilizadas no período	Depreciações e amortizações em períodos anteriores	Depreciações e amortizações				Perdas por imparidades aceites no período (art. 38º CIRC)	
											Taxa (%)					Taxa Corrigida (%)
(3)	(4)	(5)	(6)	(7)	(10)	(11)	(12) = [(10) X (6)] ou [(6) - (9)] X (11)	(13)	(16)							
2024.00116 - Pára-queadas		2024	37,76	37,76	1	37,76	100,00%	37,76	100,00%			0,00%	0,00%	0,00%		
2024.00117 - Puzzle Floresta Tropical		2024	28,08	28,08	1	28,08	100,00%	28,08	100,00%			0,00%	0,00%	0,00%		
2024.00118 - Puzzle Paisagem com água		2024	28,08	28,08	1	28,08	100,00%	28,08	100,00%			0,00%	0,00%	0,00%		
2024.00119 - Bicicleta estática Rowen		2024	288,00	288,00	1	288,00	100,00%	288,00	100,00%			0,00%	0,00%	0,00%		
2024.00120 - Bicicleta estática Rowen		2024	254,00	254,00	1	254,00	100,00%	254,00	100,00%			0,00%	0,00%	0,00%		
2024.00121 - Pulsómetro de dedo TAURUS		2024	32,89	32,89	1	32,89	100,00%	32,89	100,00%			0,00%	0,00%	0,00%		
2024.00122 - Veraval Tensímetro Compact Muneca		2024	53,47	53,47	1	53,47	100,00%	53,47	100,00%			0,00%	0,00%	0,00%		
2024.00123 - Barra de exercícios		2024	20,14	20,14	1	20,14	100,00%	20,14	100,00%			0,00%	0,00%	0,00%		
2024.00124 - Exercitador de Mãos Dedos e Pulsos		2024	14,48	14,48	1	14,48	100,00%	14,48	100,00%			0,00%	0,00%	0,00%		
2024.00125 - Massa Therallex Terapia Mãos		2024	8,96	8,96	1	8,96	100,00%	8,96	100,00%			0,00%	0,00%	0,00%		
2024.00126 - Tala Uña para Braço		2024	85,28	85,28	1	85,28	100,00%	85,28	100,00%			0,00%	0,00%	0,00%		
2024.00127 - Exercitador de Pernas Trainer Leg		2024	92,90	92,90	1	92,90	100,00%	92,90	100,00%			0,00%	0,00%	0,00%		
2024.00128 - Calentacamas eléctrico Bulos		2024	26,29	26,29	1	26,29	100,00%	26,29	100,00%			0,00%	0,00%	0,00%		
2024.00129 - Estimulador Profissional Combo		2024	1.259,32	1.259,32	5	1.259,32	20,00%	251,86	20,00%	251,86	0,00	0,00%	0,00%	0,00%		
2024.00130 - Marquesa eléctrica basic		2024	562,83	562,83	1	562,83	100,00%	562,83	100,00%			0,00%	0,00%	0,00%		
2024.00131 - Marquesa portátil de alumínio PRO		2024	139,82	139,82	1	139,82	100,00%	139,82	100,00%			0,00%	0,00%	0,00%		
2024.00132 - Roio de posicionamento		2024	30,13	30,13	1	30,13	100,00%	30,13	100,00%			0,00%	0,00%	0,00%		
2024.00133 - Aquecedor de pedras profissional		2024	112,28	112,28	1	112,28	100,00%	112,28	100,00%			0,00%	0,00%	0,00%		
2024.00134 - Eletroestimulador TENS, EMS		2024	50,30	50,30	1	50,30	100,00%	50,30	100,00%			0,00%	0,00%	0,00%		
2024.00135 - Pedras quentes de basalto		2024	51,28	51,28	1	51,28	100,00%	51,28	100,00%			0,00%	0,00%	0,00%		
2024.00136 - Kit de Psicomatricidade 3		2024	114,66	114,66	1	114,66	100,00%	114,66	100,00%			0,00%	0,00%	0,00%		
A transportar				363.494,08	363.494,08		8.940,18	28.584,47		8.940,18	0,00	0,00%	0,00	0,00		

N.º DE IDENTIFICAÇÃO FISCAL
509030980
PERÍODO DE TRIBUTAÇÃO
2025

MAPA DE DEPRECIações E AMORTIZAÇÕES
MÉTODO UTILIZADO:
 QUOTAS CONSTANTES
 QUOTAS DESCRESCENTES
 OUTRO
NATUREZA DOS ATIVOS:
 ATIVOS FIXOS TANGÍVEIS
 ATIVOS INTANGÍVEIS
 ATIVOS BIOLÓGICOS NÃO CONSUMÍVEIS
 PROPRIEDADES DE INVESTIMENTO

IRC
32
MODELO

(1)	(2)	Data		Ativos			(8)	(9)	Gastos fiscais			(14)	(15) = (8) - [(12) + (13)]	Depreciações / amortizações e perdas por imparidade não recuperadas no período	
		(3)	(4)	(5)	(6)	(7)			Depreciações e amortizações		(13)				
									Taxa (%)	Taxa Corrigida (%)					Limite fiscal do período
	2024.00137 - Argolas natação com lastro várias cores		2024	20,83	20,83	1		20,83	100,00			0,00	0,00	0,00	
	2024.00138 - Noodle de espuma natação rosa		2024	28,03	28,03	1		28,03	100,00			0,00	0,00	0,00	
	2024.00139 - Passadeira de corrida conectada RUN500		2024	703,83	703,83	1		703,83	100,00			0,00	0,00	0,00	
	2024.00140 - Máquina de remo FRW120		2024	253,84	253,84	1		253,84	100,00			0,00	0,00	0,00	
	2024.00141 - Almofada Yoga/Meditação 1/2 lua cinzento		2024	254,84	254,84	1		254,84	100,00			0,00	0,00	0,00	
	2024.00142 - Arco de Ginástica Rítmica (GR) 50 cm Verde		2024	56,83	56,83	1		56,83	100,00			0,00	0,00	0,00	
	2024.00143 - Rowenta Veccissimo II Heather Black One		2024	65,98	65,98	1		65,98	100,00			0,00	0,00	0,00	
	2024.00144 - Massajador elétrico anticelulítico		2024	24,69	24,69	1		24,69	100,00			0,00	0,00	0,00	
	2024.00145 - Auto passivo		2024	108,67	108,67	1		108,67	100,00			0,00	0,00	0,00	
	2024.00170 - Porta para edifício Projeto Casa		2024	221,98	221,98	1		221,98	100,00			0,00	0,00	0,00	
	2024.00172 - sistema Interativo SiosLife Valo		2024	265,68	265,68	1		265,68	100,00			0,00	0,00	0,00	
	Subtotal 2280			7.477,19	7.477,19		251,86	6.469,73			251,86	0,00	0,00	0,00	
2295	Maquinas nao especificadas														
	2015.00023 - FOGÃO JUNEK		2015	1.553,48	1.553,48	8	0,00	1.553,48	12,50		0,00	0,00	0,00	0,00	
	Subtotal 2295			1.553,48	1.553,48		0,00	1.553,48			0,00	0,00	0,00	0,00	
	TOTAL Tab.2 Div.1 Grupo 3			13.577,60	13.577,60		689,34	11.667,66			689,34	0,00	0,00	0,00	
	Equipamento básico														
2405	Outros														
	2015.00024 - TELA TRIPE 240 X 240		2015	202,35	202,35	8	0,00	202,35	12,50		0,00	0,00	0,00	0,00	
	2016.00025 - ESTORE DE ROLO BLACKOUT		2016	1.937,25	1.937,25	8	0,00	1.937,25	12,50		0,00	0,00	0,00	0,00	
	2022.00070 - Skunup sand péflectura preto		2022	43,49	43,49	1	0,00	43,49	100,00		0,00	0,00	0,00	0,00	
	A transportar			369.235,85	369.235,85		8.940,18	34.326,24			8.940,18	0,00	0,00	0,00	

N.º DE IDENTIFICAÇÃO FISCAL
509030980
PERÍODO DE TRIBUTAÇÃO
2025

MAPA DE DEPRECIações E AMORTIZAÇÕES

MÉTODO UTILIZADO:

QUOTAS CONSTANTES
 QUOTAS DESCRESCENTES
 OUTRO

NATUREZA DOS ATIVOS:

ATIVOS FIXOS TANGÍVEIS
 ATIVOS INTANGÍVEIS
 ATIVOS BIOLÓGICOS NÃO CONSUMÍVEIS
 PROPRIEDADES DE INVESTIMENTO

IRC

MODELO
32

(1)	(2)	Data		Ativos			(8)	(9)	Gastos fiscais			(14)	(15) = (8) - [(12) + (13)]	(16)		
		Início de utilização	Ano	(5)	(6)	(7)			Depreciações / amortizações e perdas por imparidade contabilizadas no período	Depreciações e amortizações em períodos anteriores	Depreciações e amortizações				Perdas por imparidades aceites no período (art. 38º CIRC)	
											Taxa (%)					Taxa Corrigida (%)
(3)	(4)	(5)	(6)	(7)	(8)	(9)	(10)	(11)	(12) = [(10) X (6)] ou [(6) - (9)] X (11)	(13)	(14)	(15)	(16)			
2430	Mobiliário			2.183,09	2.183,09		0,00	2.183,09		0,00	0,00		0,00	0,00		
	Subtotal 2405			2.183,09	2.183,09		0,00	2.183,09		0,00	0,00		0,00	0,00		
	2015.00026 - BANCADA AÇO INOX 1600 X 600 X 850		2015	1.396,05	1.396,05	8	0,00	1.396,05	12,50 %	0,00	0,00	0,00 %	0,00	0,00		
	2016.00027 - 2 SECRETARIAS 1400 X 800 X 740		2016	344,40	344,40	8	0,00	344,40	12,50 %	0,00	0,00	0,00 %	0,00	0,00		
	2016.00028 - 2 BLOCOS RODADOS GAVETAS		2016	270,60	270,60	8	0,00	270,60	12,50 %	0,00	0,00	0,00 %	0,00	0,00		
	2016.00029 - BANCADA INOX 1885 X 600 X 850		2016	897,90	897,90	8	0,00	897,90	12,50 %	0,00	0,00	0,00 %	0,00	0,00		
	2016.00030 - 2 CADEIRAS RODADA		2016	233,70	233,70	8	0,00	233,70	12,50 %	0,00	0,00	0,00 %	0,00	0,00		
	2016.00031 - 6 CADEIRAS 4 PÉS		2016	701,10	701,10	8	0,00	701,10	12,50 %	0,00	0,00	0,00 %	0,00	0,00		
	2016.00032 - 2 ARMARIOS FECHADO ALTO 1000 X 435 X 1950		2016	528,90	528,90	8	0,00	528,90	12,50 %	0,00	0,00	0,00 %	0,00	0,00		
	2016.00033 - ARMÁRIO FECHADO BAIXO		2016	196,80	196,80	8	0,00	196,80	12,50 %	0,00	0,00	0,00 %	0,00	0,00		
	2016.00034 - MESA REDONDA PE CENTRAL		2016	159,90	159,90	8	0,00	159,90	12,50 %	0,00	0,00	0,00 %	0,00	0,00		
	2016.00035 - 20 MESAS COM PÉS REBATÍVEIS		2016	4.797,00	4.797,00	8	0,00	4.797,00	12,50 %	0,00	0,00	0,00 %	0,00	0,00		
	2016.00036 - 120 CADEIRAS MONOCASCO POLIPROPILENO		2016	2.656,80	2.656,80	8	0,00	2.656,80	12,50 %	0,00	0,00	0,00 %	0,00	0,00		
	2016.00037 - 2 BENGALIEROS		2016	159,90	159,90	8	0,00	159,90	12,50 %	0,00	0,00	0,00 %	0,00	0,00		
	2016.00038 - BANCADA INOX 1800 X 700 X 900		2016	516,60	516,60	8	0,00	516,60	12,50 %	0,00	0,00	0,00 %	0,00	0,00		
	2016.00039 - RAMPA DE LAVAGEM DE LOUÇA FUNDA		2016	560,88	560,88	8	0,00	560,88	12,50 %	0,00	0,00	0,00 %	0,00	0,00		
	2016.00040 - MARQUESA 3 CORPOS		2016	227,85	227,85	8	0,00	227,85	12,50 %	0,00	0,00	0,00 %	0,00	0,00		
	2016.00041 - DEGRAU DUPLO PARA MARQUESA		2016	49,08	49,08	8	0,00	49,08	12,50 %	0,00	0,00	0,00 %	0,00	0,00		
	2016.00042 - BANCO COM COSTAS E RODIZIOS		2016	134,38	134,38	8	0,00	134,38	12,50 %	0,00	0,00	0,00 %	0,00	0,00		
	2016.00043 - MESA DE ESTÉTICA COM 3 PRATELEIRAS		2016	200,98	200,98	8	0,00	200,98	12,50 %	0,00	0,00	0,00 %	0,00	0,00		
	2016.00044 - CADEIRA OLYMPIA C/IDRAULICO		2016	275,50	275,50	8	0,00	275,50	12,50 %	0,00	0,00	0,00 %	0,00	0,00		
	A transportar			383.544,17	383.544,17		8.940,18	48.634,56		8.940,18	0,00	0,00	0,00	0,00		

N.º DE IDENTIFICAÇÃO FISCAL
509030980
PERÍODO DE TRIBUTAÇÃO
2025

MAPA DE DEPRECIações E AMORTIZAções

NATUREZA DOS ATIVOS:

ATIVOS FIXOS TANGÍVEIS
 ATIVOS INTANGÍVEIS
 ATIVOS BIOLÓGICOS NÃO CONSUMÍVEIS
 PROPRIEDADES DE INVESTIMENTO

MÉTODO UTILIZADO:

QUOTAS CONSTANTES
 QUOTAS DECRESCENTES
 OUTRO

IRC

MODELO 32

(1)	(2)	Data		Ativos			(8)	Gastos fiscais				(14)	(15) = (8) - [(12) + (13)]	Depreciações / amortizações e perdas por imparidade recuperadas no período	
		Início de utilização	Ano	Valor contabilístico registado	Valor de aquisição ou produção para efeitos fiscais	Número de anos de utilidade esperada		Depreciações e amortizações contabilizadas no período	Depreciações e amortizações		Perdas por imparidades aceites no período (art. 38º CIRC)				Taxas perdas acumuladas
									Taxa (%)	Taxa Corrigida (%)					
				(5)	(6)	(7)	(8)	(9)	(10)	(11)	(12) = [(10) x (6)] ou [(6) - (9)] x (11)	(13)	(14)	(15) = (8) - [(12) + (13)]	
	2016.00045 - APOIO DE PERMA		2016	84,13	84,13	8	0,00	84,13	12,50%		0,00	0,00	0,00%	0,00	0,00
	2018.00061 - Prateleiras		2018	492,00	492,00	1	0,00	492,00	100,00%		0,00	0,00	0,00%	0,00	0,00
	2023.00077 - Móvel e acessórios GALLANT INN Branco		2023	1.357,40	1.357,40	8	169,67	399,36	12,50%		169,67	0,00	0,00%	0,00	0,00
	2023.00080 - Estante branca Kalix		2023	118,00	118,00	1	0,00	118,00	100,00%		0,00	0,00	0,00%	0,00	0,00
	2023.00081 - Espelho LARBERO		2023	44,00	44,00	1	0,00	44,00	100,00%		0,00	0,00	0,00%	0,00	0,00
	2024.00146 - Mesa de apoio Lack 55x55		2024	9,99	9,99	1		9,99	100,00%				0,00%	0,00	0,00
	2024.00147 - Mesa de apoio Lack 55x55		2024	29,00	29,00	1		29,00	100,00%				0,00%	0,00	0,00
	2024.00148 - Estante KALLAX 77x147		2024	55,00	55,00	1		55,00	100,00%				0,00%	0,00	0,00
	Subtotal 2430			16.497,84	16.497,84		169,67	15.479,80			169,67	0,00		0,00	0,00
	TOTAL Tab.2 Div.1 Grupo 5			18.680,93	18.680,93		169,67	17.662,89			169,67	0,00		0,00	0,00
	Equipamentos de transporte														
2280	Ligeiras														
	2024.00108 - Renault Clio 5		2024	382,49	382,49	1		382,49	100,00%				0,00%	0,00	0,00
	Subtotal 2280			382,49	382,49			382,49						0,00	0,00
	TOTAL Tab.2 Div.1 Grupo 3			382,49	382,49			382,49						0,00	0,00
	Equipamentos de transporte														
2375	Ligeiros e mistos														
	2025.00178 - Automóvel Volkswagen		2025	4.550,00	4.550,00	4	1.137,50	0,00	25,00%		1.137,50	0,00	0,00%	0,00	0,00
	Subtotal 2375			4.550,00	4.550,00		1.137,50	0,00			1.137,50	0,00		0,00	0,00
	TOTAL Tab.2 Div.1 Grupo 4			4.550,00	4.550,00		1.137,50	0,00			1.137,50	0,00		0,00	0,00
	A transportar			390.666,18	390.666,18		10.247,35	50.188,53			10.247,35	0,00		0,00	0,00

N.º DE IDENTIFICAÇÃO FISCAL
509030980
PERÍODO DE TRIBUTAÇÃO
2025

MAPA DE DEPRECIações E AMORTIZAções

NATUREZA DOS ATIVOS:

- ATIVOS FIXOS TANGÍVEIS
 ATIVOS INTANGÍVEIS
 ATIVOS BIOLÓGICOS NÃO CONSUMÍVEIS
 PROPRIEDADES DE INVESTIMENTO

MÉTODO UTILIZADO:

- QUOTAS CONSTANTES
 QUOTAS DECRESCENTES
 OUTRO

IRC

MODELO
32

Código de acordo com a tabela anexa ao DR nº 25/2009	(1)	Descrição dos elementos do ativo	(2)	Data		Ativos			Gastos fiscais				Depreciações / amortizações e perdas por imparidade contabilizadas no período	Depreciações / amortizações e perdas por imparidade não aceites como gastos	Depreciações / amortizações e perdas por imparidade recuperadas no período	
				Início de utilização	Ano	Valor contabilístico registado	Valor de aquisição ou produção para efeitos fiscais	Número de anos de utilidade esperada	Depreciações e amortizações em períodos anteriores	Depreciações e amortizações		Perdas por imparidades aceites no período (art. 38º CIRC)				Taxas perdas acumuladas
										Taxa (%)	Taxa Corrigida (%)					
(3)	(4)	(5)	(6)	(7)	(8)	(9)	(10)	(11)	(12)=[(10)X(6)] ou [(6)-(9)] X(11)	(13)	(14)	(15)=[(8)-(12)+{(13)}]	(16)			
			Outros activos fixos tangíveis													
2210			Aparelhos de ar condicionado													
			2024.001173 - Ar condicionado UPLIVE 18000 BTU	2024	1.100,00	1.100,00	8				137,50	12,50 %			0,00	
			Subtotal 2210		1.100,00	1.100,00					137,50				0,00	
2215			Aparelhos de aquecimento (irradiadores)													
			2017.00052 - IRRADIADORA A OLEO	2017	91,98	91,98	8				91,98	12,50 %			0,00	
			Subtotal 2215		91,98	91,98					91,98				0,00	
2251			Aparelhos telemóveis													
			2017.00051 - TELEFONE SEM FIOS	2017	38,97	38,97	5				38,97	20,00 %			0,00	
			Subtotal 2251		38,97	38,97					38,97				0,00	
2280			Ligeiras													
			2024.00152 - Almofada de mensagem	2024	29,98	29,98	1				29,98	100,00 %			0,00	
			2024.00153 - Escadote alumínio 6 degraus	2024	49,95	49,95	1				49,95	100,00 %			0,00	
			2024.00154 - Microondas KUNFT	2024	54,99	54,99	1				54,99	100,00 %			0,00	
			2024.00160 - JALL sax rou+sp 50L branco	2024	3,99	3,99	1				3,99	100,00 %			0,00	
			2024.00163 - THORGUN mant 120x160 azul	2024	7,98	7,98	1				7,98	100,00 %			0,00	
			2024.00164 - KYRING tap entrada 74 algal/preto	2024	15,40	15,40	1				15,40	100,00 %			0,00	
			2024.00165 - SOARE indiv 37 jacinto-de-agua	2024	7,98	7,98	1				7,98	100,00 %			0,00	
			2024.00166 - IHALLIC indiv 37 cru/alga	2024	7,00	7,00	1				7,00	100,00 %			0,00	
			2024.00167 - LATTAD ind 37 algal/preto	2024	7,00	7,00	1				7,00	100,00 %			0,00	
			2024.00168 - SODERSJON tap c banh 50x80 cinz	2024	15,00	15,00	1				15,00	100,00 %			0,00	
			Subtotal 2280		199,27	199,27					199,27				0,00	
			A transportar		392.096,40	392.096,40					50.656,25		10.384,85	0,00	0,00	

N.º DE IDENTIFICAÇÃO FISCAL
509030980
PERÍODO DE TRIBUTAÇÃO
2025

MAPA DE DEPRECIações E AMORTIZACóES

NATUREZA DOS ATIVOS:

ATIVOS FIXOS TANGÍVEIS
 ATIVOS INTANGÍVEIS
 ATIVOS BIOLÓGICOS NÃO CONSUMÍVEIS
 PROPRIEDADES DE INVESTIMENTO

MÉTODO UTILIZADO:

QUOTAS CONSTANTES
 QUOTAS DECRESCENTES
 OUTRO

IRC

MODELO

32

(1)	(2)	Data		Ativos		(8)	Gastos fiscais				(14)	(15) = (8) - [(12) + (13)]	(16)		
		Início de utilização	Ano	Valor contabilístico registado	Valor de aquisição ou produção para efeitos fiscais		Número de anos de utilidade esperada	Depreciações / amortizações e perdas por imparidade contabilizadas no período	Depreciações e amortizações					Perdas por imparidades aceites no período (art. 38º CIRCI)	
									Taxa (%)	Taxa Corrigida (%)					Limite fiscal do período
2295	Máquinas nao especificadas														
	2017.00053 - MICROONDAS BECKEN		2017	59,99	59,99	8		59,99	12,50 %						0,00
	2025.00179 - Máquina café Urban preta pd		2025	29,99	29,99	1	29,99	0,00	100,00 %	29,99	0,00	0,00 %			0,00
	Subtotal 2295			89,98	89,98		29,99	59,99		29,99	0,00				0,00
	TOTAL Tab.2 Div.1 Grupo 3			1.520,20	1.520,20		167,49	527,71		167,49	0,00				0,00
	Outros activos fixos tangíveis														
2430	Mobiliário														
	2024.00149 - Cadeira Thorub Tecido		2024	150,00	150,00	1		150,00	100,00 %						0,00
	2024.00150 - Galant NN armário pt 80x120 branco		2024	567,50	567,50	1		567,50	100,00 %						0,00
	2024.00151 - RISOR biom 216x185 branco/preto		2024	526,50	526,50	1		526,50	100,00 %						0,00
	2024.00155 - FEJKA planta artificial em vaso 1mlil		2024	7,98	7,98	1		7,98	100,00 %						0,00
	2024.00156 - FEJKA planta artificial em vaso 1ml/e		2024	11,98	11,98	1		11,98	100,00 %						0,00
	2024.00157 - FEJKA planta artificial em vaso 12 ml/e		2024	19,98	19,98	1		19,98	100,00 %						0,00
	2024.00158 - BINTI JE vaso 9 galvanizado		2024	1,98	1,98	1		1,98	100,00 %						0,00
	2024.00159 - FEJKA planta artificial em vaso 9 oreção		2024	3,99	3,99	1		3,99	100,00 %						0,00
	2024.00161 - DRONIA cx 33x38x33 preto		2024	7,98	7,98	1		7,98	100,00 %						0,00
	2024.00162 - KNAGGLIG cx 23x31x15		2024	53,94	53,94	1		53,94	100,00 %						0,00
	2024.00169 - RISOR biom 216x185 branco/preto		2024	159,00	159,00	1		159,00	100,00 %						0,00
	2024.00174 - Vaso Jardim SKADE		2024	8,00	8,00	1		8,00	100,00 %						0,00
	Subtotal 2430			1.518,83	1.518,83			1.518,83							0,00
	TOTAL Tab.2 Div.1 Grupo 5			1.518,83	1.518,83			1.518,83							0,00
	Total geral			393.705,21	393.705,21		10.414,84	52.235,07		10.414,84	0,00				0,00